

Note d'information relative à l'offre publique continue de parts C d'une valeur nominale de 1.000,00 EUR par part

Le présent document a été établi par P&V Assurances SC.

Le présent document n'est pas un prospectus et n'a pas été vérifié ou approuvé par l'autorité des services et marchés financiers.

Cette note d'information a été approuvée par le conseil d'administration du 28 mai 2026.

Avertissement : l'investisseur court le risque de perdre tout ou partie de son investissement et/ou de ne pas obtenir le rendement attendu ; les parts ne sont pas cotées ; les Parts C sont incessibles : l'investisseur en Parts C qui souhaite récupérer son investissement peut uniquement démissionner ou demander le retrait partiel de ses Parts C.

Partie I : Principaux risques propres à l'émetteur et aux instruments de placement offerts, spécifiques à l'offre concernée

L'instrument offert est une part. En y souscrivant, l'investisseur devient, en tant que coopérateur, propriétaire d'une partie du capital de l'émetteur. Le coopérateur est soumis au risque de l'entreprise et risque donc de perdre le capital investi. En cas de liquidation, le coopérateur passe après le créancier dans la répartition du produit de la vente des actifs, autrement dit la plupart du temps, il ne peut rien récupérer.

La part a une durée de vie illimitée. Les possibilités et contraintes liées au remboursement de l'investissement sont évoquées dans la Partie IV, Section 3.

En contrepartie, la part donne droit à une quote-part du bénéfice éventuel de l'émetteur et le coopérateur reçoit le cas échéant un revenu appelé dividende. Le montant du dividende dépend du profit réalisé par l'émetteur et de la façon dont il décide de le répartir entre mise en réserve et rémunération des coopérateurs. En l'occurrence, les statuts de l'émetteur prévoient de limiter les dividendes à 6% net de la valeur nominale des parts. La part donne également un droit de vote à l'assemblée générale. Enfin, les réserves accumulées par P&V ne seront jamais distribuées aux coopérateurs B et C, même lors de la dissolution et liquidation de la Société.

Investir dans les Parts C de P&V comporte certains risques. Les investisseurs potentiels doivent être capables de supporter le risque économique d'un investissement dans les Parts C et doivent être en mesure d'encourir une perte partielle ou totale de leur investissement.

En particulier, les investisseurs potentiels doivent être attentifs aux risques suivants :

- risque lié à l'absence de liquidité des Parts C
- risques liés à l'investissement en Parts C
- risque lié à l'absence de protection des dépôts : les parts P&V ne bénéficient pas de la garantie du Fonds de protection des dépôts et des instruments financiers prévu par l'arrêté royal du 10 octobre 2011.

L'émetteur déclare les risques suivants, pouvant affecter l'activité de l'émetteur, ses résultats, sa situation financière et sa marge de solvabilité :

Risque de marché	<ul style="list-style-type: none">- Niveau et volatilité des taux d'intérêt, en raison notamment d'une forte proportion d'investissements en titres à revenus fixes- Volatilité des marchés boursiers, pouvant réduire les plus-values latentes de son portefeuille de parts- Fluctuations des marchés immobiliers, pouvant impacter le rendement des investissements dans ce secteur
------------------	---

	<ul style="list-style-type: none"> - Capacité à lever des fonds propres limitée, en raison du statut de coopérative (société non notée sur un marché et dont le montant des dividendes est plafonné) - Risque d'écartement des spreads de crédits, pouvant impacter les performances de son portefeuille à revenus fixes - Risque de détérioration de crédit de la dette gouvernementale en raison d'une exposition importante aux obligations gouvernementales de son portefeuille d'investissements - Risque de contrepartie (risque de défaillance, à savoir le risque que des tierces parties lui devant de l'argent, des titres ou d'autres actifs ne le paient pas ou ne s'acquittent pas de leurs obligations) - Risque de change, influençant la valeur des actifs et des passifs libellés en devises étrangères - Illiquidité d'actifs (les passifs non-vie notamment sont par nature considérés comme illiquides) - Hausse durable des taux d'inflation (impactant à la hausse les frais généraux, les engagements non-vie et les taux d'intérêt avec pour conséquence éventuelle une diminution de la rentabilité ou de la valeur de certains titres à revenus fixes et des rachats plus importants de certains produits vie et épargne, en particulier ceux présentant un taux fixe inférieur au taux du marché) ou déflation durable (impactant négativement la consommation et la croissance)
Risque d'assurance	<ul style="list-style-type: none"> - Risque de mauvaise tarification pour les activités Vie et Non Vie - Risque sur provisions techniques mal calibrées - Impact des catastrophes naturelles ou d'origine humaine, pandémies et risques émergents par nature imprévisibles - Risque sur la réassurance (évolution des coûts liés aux opérations de réassurance notamment)
Risques opérationnels	<ul style="list-style-type: none"> - Défaillance des processus ou systèmes internes ou externes, erreur humaine, cybercriminalité etc. (risque de disparition irrémédiable de données essentielles, pertes financières et atteinte à la réputation de l'émetteur) - Fraude à l'assurance - Risque lié aux systèmes informatiques, très présents dans le secteur - Autres risques non identifiés
Risques stratégiques	<ul style="list-style-type: none"> - Concurrence - Réaction inefficace face aux changements technologiques - Echec de mise en place du programme de réduction des coûts impactant la compétitivité - Présence sur le marché belge uniquement impliquant une forte dépendance aux modifications économiques, réglementaires etc.
Risques commerciaux	<ul style="list-style-type: none"> - Pression concurrentielle considérable - Conditions de marché et cycles commerciaux difficiles - Le ratio de solvabilité de l'émetteur peut être affecté par des conditions de marché négatives, l'évolution des interprétations de la réglementation et d'autres facteurs - L'émetteur est soumis à un cadre législatif et réglementaire dont l'évolution peut affecter son activité, sa situation financière, sa réputation ou son image - L'émetteur peut faire l'objet d'actions en justice ou d'investigations susceptibles de mobiliser le temps et les ressources de son équipe de direction et conduire à des amendes,

	<p>des sanctions, des modifications ou révocations de permis et d'autorisations, des atteintes à sa réputation ou une perte de valeur</p> <ul style="list-style-type: none"> - Toute modification des normes IFRS concernant les entreprises d'assurance est susceptible d'affecter les résultats financiers de l'émetteur - Le risque et les incertitudes liés aux engagements de soutien de sa filiale Private Insurer pouvant impacter les provisions pour risques financiers comptabilisées dans P&V. En effet, face à la complexité de certaines polices en portefeuille découvertes lors de la reprise en main de la gestion de la société par le Groupe P&V post acquisition, Private Insurer a été tenue d'initier un plan de régularisation de polices entachées d'un risque fiscal de simulation à la suite des conclusions de l'audit externe commandé expressément par la nouvelle direction
Risques réputationnels	Des actions en justice et autres procédures peuvent affecter l'activité de l'émetteur, sa situation financière et ses résultats d'exploitation
Facteurs liés aux Parts C	<p>La nature de l'investissement en Parts C présente les risques suivants :</p> <ul style="list-style-type: none"> - Risques liés à l'investissement en Parts C : en cas de dissolution ou de liquidation de P&V, ses fonds propres seront d'abord affectés à l'apurement du passif et ensuite au remboursement du capital libéré. Le coopérateur aura droit au remboursement de ses parts à leur valeur nominale. Le solde sera affecté, par décision de l'assemblée générale, à des sociétés participant à l'économie sociale, conformément à l'article 33 des statuts de l'émetteur. Les réserves accumulées par P&V ne seront jamais distribuées aux coopérateurs B et C, même lors de la dissolution et liquidation de la Société - Risque lié à l'absence de protection légale des dépôts : les parts P&V ne bénéficient pas de la garantie du Fonds de protection des dépôts et instruments financiers prévu par l'arrêté royal du 10 octobre 2011 ; Les investisseurs ne pourront donc pas faire appel à une garantie en cas d'insolvabilité de P&V - Risque lié à la valeur des Parts C : les Parts C ne sont pas cotées en bourse ou liées à un index ou indice de référence. La valeur nominale des Parts C reste fixe tant que l'investisseur reste coopérateur et n'est pas susceptible d'augmenter en raison d'une valorisation boursière ou équivalente - Risque lié à l'absence de liquidité des Parts C : conformément à l'article 9.2 des statuts de l'émetteur, les Parts C sont incessibles ; L'investisseur en Parts C qui souhaite récupérer son investissement peut uniquement démissionner ou demander le retrait partiel de ses Parts C ; Un coopérateur peut démissionner ou demander le retrait de ses Parts C dans les six mois suivant le début de l'exercice social - Risque lié à la restructuration ou à la transformation de P&V : au cas où, hypothétiquement, une restructuration ou transformation de P&V devait intervenir dans le futur, l'article 29.2 des statuts de P&V prévoit que la valeur respective à retenir pour les parts de classe A, B et C, aux fins du calcul du rapport d'échange ou du calcul des pourcentages du capital post restructuration/transformation, sera calculée en tenant compte du principe selon lequel les réserves et le bénéfice reporté au 31 décembre 2017 seront ajoutés à la valeur nominale des Parts A et non à celle des Parts B ou Parts C.

Partie II : Informations concernant l'émetteur et l'offreur des instruments de placement

A. Identité de l'émetteur

1.1 Siège Social	Rue Royale 151, 1210 Bruxelles, Belgique
1.2 Forme Juridique	L'Émetteur est une société coopérative (SC) de droit belge
1.3 Numéro d'entreprise ou équivalent	BE 0402.236.531
1.4 Pays d'origine	Belgique
1.5 Site internet	https://pvgroup.coop/fr
2. Activités de l'émetteur	<p>La société a pour objet les opérations d'assurance et de réassurance de toute espèce, tant à l'étranger qu'en Belgique.</p> <p>La société peut accomplir toutes opérations généralement quelconques, commerciales, financières, mobilières ou immobilières se rapportant directement à son objet social.</p> <p>Elle peut s'intéresser par toutes voies de droit dans toutes sociétés ou entreprises ayant un objet similaire, connexe ou qui soit de nature à favoriser le développement de son entreprise.</p>
3. Identité des personnes détenant plus de 5 % du capital de l'émetteur	<p>Au 31/12/2025,</p> <p>Personnes détenant plus de 5% du contrôle en droits de vote :</p> <ul style="list-style-type: none"> - PSH : 93,20% <p>Personnes détenant plus de 5% du capital :</p> <ul style="list-style-type: none"> - Macif 6,57% - Maif 6,57% - Maison de la Solidarité 8,21% - Algemeen Belgisch Vakverbond (ABVV) Metaal 9,85% - Centrale Générale 13,95% - Métallurgistes de Wallonie Bruxelles (MWB) 19,20%
4. Concernant les opérations conclues entre l'émetteur et les personnes visées au 3° et/ou des personnes liées autres que des actionnaires, pour les deux derniers exercices et l'exercice en cours :	<p>Les transactions avec les parties liées sont réalisées au prix de marché. Pour l'exercice clos le 31 décembre 2025, le Groupe P&V n'a constitué aucune provision pour créances douteuses relative aux montants dus par les parties liées. Cette évaluation est effectuée lors de chaque clôture en examinant la situation financière des parties liées ainsi que le marché dans lequel elles opèrent.</p> <p>Aucun prêt, autre que des crédits hypothécaires, n'a été consenti par P&V Assurances ou ses filiales au profit de l'une des personnes-clé décrites ci-dessus.</p> <p>- la nature et le montant de toutes les opérations concernées qui - considérées isolément ou dans leur ensemble - sont importantes pour l'émetteur. Lorsque les opérations n'ont pas été conclues aux conditions du marché,</p>

<p>expliquer pourquoi. Dans le cas de prêts en cours, y compris des garanties de tout type, indiquer le montant de l'encours ;</p> <p>- le montant ou le pourcentage pour lequel les opérations concernées entrent dans le chiffre d'affaires de l'émetteur ;</p> <p>ou une déclaration négative appropriée ;</p>	
<p>5.1 Composition du conseil d'administration</p>	<p>Au 31/12/2025 :</p> <p>Administrateurs non exécutifs</p> <ul style="list-style-type: none"> • Paul CALLEWAERT, Président • Filip ABRAHAM (*) • Aurore ANDRE • Kristel DEBACKER • David FAURE • Olivier FLOHIMONT • Hervé FRAYSSE • Renaud LORAND (*) • Marialise MAGNO • Inge NEVEN (*) • Anne-Marie ROUMIEUX (*) • Alain THIRION • Mieke VANMARCKE • Nico WYCKAERT <p>(*) Administrateur indépendant</p> <p>Administrateurs exécutifs</p> <ul style="list-style-type: none"> • Hilde VERNAILLEN, Président du Comité de direction • Johan DEKENS • Michel LÜTTGENS • Laurent SEREZ • Jeroen SPINOY • Sophie MISSELYN <p>Modification intervenue depuis le 1^{er} janvier 2026 :</p> <p>Démission de Paul CALLEWAERT en tant que Président du Conseil d'administration à compter du 1^{er} avril 2026. Il conserve son mandat d'administrateur non exécutif.</p> <p>Nomination de Hilde VERNAILLEN en tant que Président du Conseil d'administration à compter du 1^{er} avril 2026.</p>
<p>5.2 Composition du comité de direction</p>	<p>Au 31/12/2025 :</p> <ul style="list-style-type: none"> • Hilde VERNAILLEN - CEO (Chief Executive Officer), Gestion générale

	<ul style="list-style-type: none"> • Johan DEKENS – HR, Facility Management, IT, Digital & Data Office, IT Security • Jeroen SPINOY, CRO (Chief Risk Officer), Gestion des risques • Michel LUTTGENS – Directeur Non Life, Sales P&V, Communication Office • Laurent SEREZ - CFO (Chief Financial Officer), Gestion Financière, Contrôle financier, Comptabilité, Processus Financiers et Fiscalité, Investissement & ALM, Procurement (Global vendor management) • Sophie MISSELYN – Life, EB & Health, Sales Vivium & Partnerships, Channel Management <p>Modification intervenue depuis le 1^{er} janvier 2026 :</p> <p>Démission de Hilde VERNAILLEN en tant que membre et Président du Comité de direction à compter du 1^{er} avril 2026.</p> <p>Nomination de Jeroen SPINOY en tant que Président du Comité de direction à compter du 1^{er} avril 2026.</p>
<p>6. Concernant l'intégralité du dernier exercice, le montant global de la rémunération des personnes visées aux 5.1 et 5.2, de même que le montant total des sommes provisionnées ou constatées par ailleurs par l'émetteur ou ses filiales aux fins du versement de pensions, de retraites ou d'autres avantages, ou une déclaration négative appropriée ;</p>	<p>Au 31/12/2025 :</p> <ul style="list-style-type: none"> - Montant global de la rémunération des personnes visées aux 5.1 et 5.2 : 3.602 KEUR - Montant total des sommes provisionnées ou constatées par ailleurs aux fins du versement de pensions, de retraites ou d'autres avantages : 739 KEUR
<p>7. Concernant les personnes visées au 5°, mention de toute condamnation visée à l'article 20 de la loi du 25 avril 2014 relative au statut et au contrôle des établissements de crédit et des sociétés de bourse, ou une déclaration négative appropriée ;</p>	<p>Les personnes visées au 5° n'ont pas fait l'objet d'une condamnation visée à l'article 20 de la loi du 25 avril 2014 relative au statut et au contrôle des établissements de crédit et des sociétés de bourse.</p>
<p>8. Description des conflits d'intérêts entre l'émetteur et les personnes visées au 3. au 5., ou avec d'autres parties liées, ou une déclaration négative appropriée ;</p>	<p>La Société n'a pas eu à connaître de conflits d'intérêts au cours de l'exercice 2025.</p>
<p>9. Le cas échéant, identité du commissaire.</p>	<p>KPMG Réviseurs d'entreprise représentée par:</p> <ul style="list-style-type: none"> - Arnaud DELLICOUR pour l'audit des informations financières

B. Informations financières concernant l'émetteur

1. Comptes annuels des deux derniers exercices	Voir annexes
2. Fonds de roulement net	La Société est d'avis que le fonds de roulement disponible est suffisant pour répondre à ses besoins actuels, à savoir pour les 12 mois suivant la date de la note d'information.
3.1 Capitaux propres	Les capitaux propres consolidés IFRS s'élèvent à 2.049 Mios EUR à fin décembre 2025.
3.2 Endettement	La dette subordonnée émise par P&V Assurances s'élève à 390 Mios EUR à fin décembre 2025, montant auquel il convient d'ajouter les intérêts courus non échus à hauteur de 10 Mios EUR. Les dettes envers les assurés et bénéficiaires des contrats de P&V Assurances, telles que reprises dans l'inventaire permanent et garanties par des actifs représentatifs, s'élèvent à 18.439 Mios EUR à fin décembre 2025.
4. Changement significatif de la situation financière ou commerciale survenu depuis la fin du dernier exercice auquel ont trait les comptes annuels visés au 1. ci-dessus	Néant

Partie III : Informations concernant l'offre des instruments de placement

A. Description de l'offre

1.1 Montant maximal pour lequel l'offre est effectuée	Le montant maximal de l'offre est fixé à 5.000.000,00 EUR sur une période d'un an, à compter de la date d'émission de la Note d'information.
1.2 Conditions de l'offre ; le cas échéant, montant minimal pour lequel l'offre est effectuée; le cas échéant, montant minimal ou maximal de souscription par investisseur ;	Le prix d'une Part C est fixé à 1.000,00 EUR. Le montant minimum d'une souscription est par conséquent de 1.000,00 EUR. L'investisseur peut détenir, à tout moment, au maximum cinq Parts C, soit 5.000,00 EUR.
1.3 Prix total des instruments de placement offerts	Le prix total des instruments de placement offerts est de 5.000.000,00 EUR sur une période d'un an.
1.4 Calendrier de l'offre : date d'ouverture et de clôture de l'offre, date d'émission des instruments de placement	L'Offre court, de manière continue, depuis le 26 septembre 2018. Cette date constitue le point de départ de la période de souscription. Pendant toute cette période, les investisseurs peuvent, de manière continue, souscrire des Parts C. La Note d'information ayant une validité d'un an, l'émission ne pourra toutefois se poursuivre au-delà d'un an que moyennant l'établissement d'une nouvelle Note d'information.

1.5 Frais à charge de l'investisseur	Il n'y a pas de frais, pour l'investisseur, liés à la souscription des Parts C.
--------------------------------------	---

B. Raisons de l'offre

1. Description de l'utilisation projetée des montants recueillis ;	Le produit de l'émission des Parts C sera affecté aux besoins généraux de l'entreprise.
2. Détails du financement de l'investissement ou du projet que l'offre vise à réaliser ; caractère suffisant ou non du montant de l'offre pour la réalisation de l'investissement ou du projet considéré ;	Le produit de l'émission des Parts C étant affecté aux besoins généraux de l'entreprise et visant à renforcer le caractère coopératif de l'Émetteur, le montant de l'offre n'est pas affecté à un projet particulier. A ce titre, le montant de l'offre ne saurait être suffisant ou insuffisant.
3. Le cas échéant, autres sources de financement pour la réalisation de l'investissement ou du projet considéré.	L'émetteur s'appuie en outre sur : <ul style="list-style-type: none">- Sa politique de réservation (coopérative), limitant le paiement de dividendes aux coopérateurs et permettant une allocation significative du résultat aux réserves de la société ;- Un financement obligataire de 390.000.000,00 EUR pour assurer la réalisation de ses projets de développement et son fonctionnement au quotidien.

Partie IV : Informations concernant les instruments de placement offerts

1. Nature et catégorie des instruments de placement	Parts de la société P&V SC
2. Devise, dénomination et, le cas échéant, valeur nominale ;	L'émission a lieu en euros. Le prix d'une Part sociale est fixé à 1.000,00 EUR.
3. Date d'échéance et, le cas échéant, modalités de remboursement ;	<p>Le coopérateur qui souhaite récupérer tout ou partie de la somme investie en Parts C peut uniquement remettre sa démission ou demander un retrait partiel de ses Parts C.</p> <p>Un coopérateur peut uniquement démissionner ou demander le retrait de ses Parts C dans les six mois suivant le début de l'exercice social. Le coopérateur n'a droit qu'au remboursement de la valeur nominale de ses Parts C. Si l'actif net de P&V, tel qu'il apparaît au bilan de l'exercice au cours duquel le coopérateur a démissionné, est inférieur au capital souscrit et libéré, le remboursement se fera à due concurrence (pro rata basé sur la valeur nominale de l'action). En outre, si au cours d'un exercice social la somme des pertes de la qualité de coopérateur liées au fait de cesser de remplir les conditions d'agrément visées à l'article 8.2 des statuts, démissions et retraits partiels des coopérateurs de Parts C, nette des nouvelles souscriptions réalisées au cours du même exercice, excède 2,5% des capitaux propres-apports disponibles à la clôture de cet exercice social, ces pertes de la qualité de coopérateur, démissions et retraits partiels seront soumis à l'autorisation préalable du conseil d'administration et des autorités de contrôle compétentes.</p>
4. Rang des instruments de placement dans la structure de capital de l'émetteur en cas d'insolvabilité ;	Dans l'hypothèse de la dissolution ou de la liquidation de P&V et après remboursement des dettes, charges et frais de liquidation, les coopérateurs auront droit au remboursement à la valeur nominale des Parts C détenues par chaque coopérateur. Le

	cas échéant, le coopérateur n'aura droit qu'à une partie proportionnelle (basée sur la valeur nominale de sa part) de ce montant si le solde disponible est insuffisant
5. Eventuelles restrictions au libre transfert des instruments de placement ;	Les Parts C sont incessibles. Le coopérateur qui souhaite récupérer tout ou partie de la somme investie en Parts C peut uniquement remettre sa démission ou demander un retrait partiel de ses Parts C.
6. Le cas échéant, taux d'intérêt annuel et, le cas échéant, mode de détermination du taux d'intérêt applicable au cas où le taux d'intérêt n'est pas fixe ;	Non applicable
7. Le cas échéant, politique de dividende ;	<p>La politique de distribution des dividendes de P&V est la suivante :</p> <ul style="list-style-type: none"> - L'excédent favorable du bilan, déduction faite des charges sociales, frais généraux, amortissements et provisions nécessaires, constitue le bénéfice net de la société ; - Ensuite une dotation sera faite aux activités de la Fondation P&V et de l'ASBL Assuraccess, dont les activités s'inscrivent dans le prolongement des missions de P&V en matière d'accessibilité et de durabilité, à concurrence de la différence entre un million d'euros et leurs fonds de roulement disponibles, avec un maximum de cinq cent mille euros ; - Le solde recevra l'affectation que lui donnera l'assemblée générale dans le respect des articles 6:115 et 6:116 du Code des sociétés (conditionnant la proposition de distribution à la réalisation de tests d'actif net et de liquidités) ; - Les parts, quelle qu'en soit la classe, ne pourront en aucun cas se voir attribuer un dividende supérieur au taux maximum visé à l'article 1, §1, 5° de l'arrêté royal du 8 janvier 1962 fixant les conditions d'agrément des groupements nationaux de sociétés coopératives et des sociétés coopératives (actuellement de 6% de la valeur nominale des parts après retenue du précompte mobilier) ; - Si le montant souscrit n'est resté libéré que pour une période de moins d'un an, l'attribution des dividendes se fera <i>pro rata temporis</i> <p>La politique de dividende de P&V tient compte de la spécificité coopérative de P&V, de ses résultats, de ses contraintes internes et réglementaires en matière de solvabilité, et de ses objectifs à long-terme. Le dividende est exprimé en un pourcentage de la valeur nominale de la part.</p>
8. Dates de paiement de l'intérêt ou de la distribution du dividende ;	L'assemblée générale annuelle se réunit le 3ème jeudi de juin. Si elle approuve le paiement d'un dividende, celui-ci sera payé aux détenteurs de parts de P&V, dans les 10 jours ouvrables qui suivent la date de l'assemblée, par virement sur le compte bancaire renseigné par chaque détenteur d'actions lors de la souscription de celles-ci. Le détenteur de parts s'engage à communiquer tout changement éventuel de son compte à P&V. P&V ne peut être tenue pour responsable des conséquences du non-respect de cette obligation par le détenteur de parts. Les dividendes que P&V n'a pas pu payer de ce chef sont gardés à la disposition du détenteur de parts pendant 5 ans, sans donner droit à des intérêts dans le chef du détenteur de parts et sont, à l'issue de cette période, réputés acquis à P&V.
9. Le cas échéant, négociation des instruments	Non applicable

de placement sur un MTF et code ISIN.	
--	--

Partie V. - Toute autre information importante adressée oralement ou par écrit à un ou plusieurs investisseurs sélectionnés

Néant.

**COMPTES ANNUELS ET AUTRES DOCUMENTS À
DÉPOSER EN VERTU DU CODE DES SOCIÉTÉS ET
DES ASSOCIATIONS – SOCIÉTÉS D'ASSURANCE**

DONNÉES D'IDENTIFICATION (à la date du dépôt)

DÉNOMINATION : P&V Assurances

Forme juridique¹ : SC

Adresse : Rue Royale

N° : 151 Boîte :

Code postal : 1210

Commune : Bruxelles

Pays : Belgique

Registre des personnes morales (RPM) - Tribunal de l'entreprise de Bruxelles

Adresse Internet² : <http://www.pv.be>Adresse e-mail² :

Numéro d'entreprise

402236531

DATE de dépôt du document le plus récent mentionnant la date de publication des actes
constitutif et modificatif(s) des statuts.

COMPTES ANNUELS en approuvés par l'assemblée générale du

et relatifs à l'exercice couvrant la période du

au

Exercice précédent du

au

Les montants relatifs à l'exercice précédent ~~son~~ ~~ne sont pas~~⁴ identiques à ceux publiés antérieurement.

Modèle de compte annuel qui déroge à celui prévu dans l'A.R. du 29 avril 2019 en vertu de⁵:

Modèle de compte annuel qui déroge à celui prévu dans l'A.R. du 29 avril 2019 en vertu de⁵:


Article 3:92 - les entreprises d'assurances, autres que celles visées à l'article III.95, §2, alinéa 2, du code de droit économique, ainsi que les entreprises de réassurances, établissent leurs comptes annuels conformément à l'arrêté royal du 17 novembre 1994 relatif aux comptes annuels des entreprises d'assurance et de réassurance.

Sont joints aux présents comptes annuels²:

Nombre total de pages déposées :



Hilde Vernailen
Président du Comité de direction



Paul Callewaert
Président du Conseil d'administration

-
- 1 Le cas échéant, la mention 'en liquidation' est ajoutée à la forme juridique.
 - 2 Mention facultative.
 - 3 Au besoin, adapter la devise et l'unité dans lesquelles les montants sont exprimés.
 - 4 Biffer la mention inutile.
 - 5 Mention de la base légale ou réglementaire qui justifie l'usage d'un modèle dérogatoire.

**LISTE DES ADMINISTRATEURS, GÉRANTS ET COMMISSAIRES
ET DÉCLARATION CONCERNANT UNE MISSION DE
VÉRIFICATION OU DE REDRESSEMENT COMPLÉMENTAIRE**

LISTE DES ADMINISTRATEURS, GÉRANTS ET COMMISSAIRES

LISTE COMPLETE avec nom, prénoms, profession, domicile (adresse, numéro, code postal et commune)

et fonction au sein de l'entreprise des ADMINISTRATEURS, GERANTS et COMMISSAIRES

ABRAHAM Filip - Rue Royale 151 - 1210 Bruxelles - BELGIQUE - ADMINISTRATEUR INDEPENDANT (DEBUT 01/12/2019 - FIN 17/06/2027)
ANDRE AURORA - Rue Royale 151 - 1210 Bruxelles - BELGIQUE - ADMINISTRATEUR NON EXECUTIF (DEBUT 15/06/2023 - FIN 17/06/2027)
CALLEWAERT Paul - Rue Royale 151 - 1210 Bruxelles - BELGIQUE - Président (DEBUT 21/06/2012 - FIN 19/06/2025)
DEBACKER Kristel - Rue Royale 151 - 1210 Bruxelles - BELGIQUE - ADMINISTRATEUR NON EXECUTIF (DEBUT 16/06/2022 - FIN 18/06/2026)
DEKENS Johan - Rue Royale 151 - 1210 Bruxelles - BELGIQUE - ADMINISTRATEUR EXECUTIF (DEBUT 20/06/2019 - FIN 17/06/2027)
FABRY Victor - Rue Royale 151 - 1210 Bruxelles - BELGIQUE - ADMINISTRATEUR NON EXECUTIF (DEBUT 19/06/2014 - FIN 18/06/2026)
FAUVARQUE Nicolas - Rue Royale 151 - 1210 Bruxelles - BELGIQUE - ADMINISTRATEUR EXECUTIF (DEBUT 01/07/2021 - FIN 03/05/2024)
FLOHIMONT Olivier - Rue Royale 151 - 1210 Bruxelles - Belgique - ADMINISTRATEUR NON EXECUTIF (DEBUT 20/06/2024 - FIN 15/06/2028)
GODIN Yves - Rue Royale 151 - 1210 Bruxelles - BELGIQUE - ADMINISTRATEUR NON EXECUTIF (DEBUT 16/06/2016 - FIN 20/06/2024)
HAIDARI Luca - Rue Royale 151 - 1210 Bruxelles - BELGIQUE - ADMINISTRATEUR NON EXECUTIF (DEBUT 28/09/2023 - FIN 18/06/2026)
LORAND Renaud - Rue Royale 151 - 1210 Bruxelles - BELGIQUE - ADMINISTRATEUR INDEPENDANT (DEBUT 20/06/2024 - FIN 15/06/2028)
LUTTGENS Michel - Rue Royale 151 - 1210 Bruxelles - BELGIQUE - ADMINISTRATEUR EXECUTIF (DEBUT 01/12/2019 - FIN 17/06/2027)
MISSELYN Sophie - Rue Royale 151 - 1210 Bruxelles - BELGIQUE - ADMINISTRATEUR EXECUTIF (DEBUT 20/06/2019 - FIN 17/06/2027)
NEVEN Inge - Rue Royale 151 - 1210 Bruxelles - BELGIQUE - ADMINISTRATEUR INDEPENDANT (DEBUT 18/06/2020 - FIN 15/06/2028)
PERONNET Françoise - Rue Royale 151 - 1210 Bruxelles - BELGIQUE - ADMINISTRATEUR NON EXECUTIF (DEBUT 01/10/2020 - FIN 17/06/2027)
PHILIPPOT Jean-Paul - Rue Royale 151 - 1210 Bruxelles - BELGIQUE - ADMINISTRATEUR INDEPENDANT (DEBUT 20/06/2013 - FIN 20/06/2024)
ROUMIEUX Anne-Marie - Rue Royale 151 - 1210 Bruxelles - BELGIQUE - ADMINISTRATEUR INDEPENDANT (DEBUT 18/06/2015 - FIN 17/06/2027)
SEREZ Laurent - Rue Royale 151 - 1210 Bruxelles - BELGIQUE - ADMINISTRATEUR EXECUTIF (DEBUT 01/11/2024 - FIN 19/06/2025)
SPINOY Jeroen - Rue Royale 151 - 1210 Bruxelles - BELGIQUE - ADMINISTRATEUR EXECUTIF (DEBUT 01/09/2023 - FIN 17/06/2027)
THIRION Alain - Rue Royale 151 - 1210 Bruxelles - BELGIQUE - ADMINISTRATEUR NON EXECUTIF (DEBUT 19/12/2013 - FIN 17/06/2027)
VANMARCKE Mieke - Rue Royale 151 - 1210 Bruxelles - BELGIQUE - ADMINISTRATEUR NON EXECUTIF (DEBUT 16/06/2022 - FIN 18/06/2026)
VERNAILLEN Hilde - Rue Royale 151 - 1210 Bruxelles - BELGIQUE - ADMINISTRATEUR EXECUTIF (DEBUT 22/12/2005 - FIN 19/06/2025)
WYCKAERT Nico - Rue Royale 151 - 1210 Bruxelles - BELGIQUE - ADMINISTRATEUR NON EXECUTIF (DEBUT 15/06/2017 - FIN 19/06/2025)

Commissaire : KPMG Bedrijfsrevisoren BV (IBR NR B 00001) BE 0419122548

Luchthaven Brussel Nationaal 1K - 1930 Zaventem

Représenté par Kenneth Vermeire (A02157)

Mandat du 16/06/2022 au 19/06/2025

TVA			C-ass 2.2
-----	--	--	-----------

DÉCLARATION CONCERNANT UNE MISSION DE VÉRIFICATION OU DE REDRESSEMENT COMPLÉMENTAIRE

L'organe de gestion déclare qu'aucune mission de vérification ou de redressement n'a été confiée à une personne qui n'y est pas autorisée par la loi, en application de l'article 5 de la loi du 17 mars 2019 relative aux professions d'expert-comptable et de conseiller fiscal.

Les comptes annuels ~~ont~~/ **n'ont pas**^{*} été vérifiés ou corrigés par un expert-comptable certifié, par un réviseur d'entreprises qui n'est pas le commissaire.

Dans l'affirmative, sont mentionnés dans le tableau ci-dessous: les nom, prénoms, profession et domicile; le numéro de membre auprès de son institut et la nature de la mission :

- A. A. La tenue des comptes de la société ^{**},
- B. L'établissement des comptes annuels ^{**},
- C. La vérification des comptes annuels et/ou
- D. Le redressement des comptes annuels.

Si des missions visées sous A. ou sous B. ont été accomplies par des experts-comptables ou par des experts-comptables-fiscalistes, peuvent être mentionnés ci-après: les nom, prénoms, profession et domicile de chaque expert-comptable ou expert-comptable fiscaliste et son numéro de membre auprès de l'Institut des Conseillers fiscaux et des Experts-comptables (ICE) ainsi que la nature de sa mission.

(*) Biffer ce qui ne convient pas.

(**) Mention facultative.

Nom, prénoms, profession, domicile	Numéro de membre	Nature de la mission (A, B, C et/ou D)
------------------------------------	------------------	---

Annexe à l'arrêté royal relatif aux comptes annuels des entreprises d'assurances

Chapitre I. Schéma des comptes annuels

Section I. Bilan au 31/12/... (en unités d'Euro.)

Actif	Codes	Exercice clôturé	Exercice précédent	Passif	Codes	Exercice clôturé	Exercice précédent
A. -	-			A. Capitaux propres (état n°5)	11	1.157.201.430	1.096.288.656
B. Actifs incorporels (état n°1)	21	19.175.955	24.816.412	I. Capital souscrit ou fonds équivalent, net du capital non appelé	111	59.701.983	56.587.988
I. Frais d'établissement	211	0	0	1. Capital souscrit	111.1	59.701.983	56.587.988
II. Immobilisations incorporelles	212	19.175.955	24.816.412	2. Capital non appelé (-)	111.2	(0)	(0)
1. Goodwill	212.1	0	0	II. Primes d'émission	112	0	0
2. Autres immobilisations incorporelles	212.2	19.175.955	24.816.412	III. Plus-value de réévaluation	113	0	0
3. Acomptes versés	212.3	0	0	IV. Réserves	114	855.280.217	857.185.252
C. Placements (états n°1, 2 et 3)	22	19.314.010.653	19.036.985.141	1. Réserve légale	114.1	4.014.721	4.014.721
I. Terrains et constructions (état n°1)	221	141.667.665	109.011.975	2. Réserves indisponibles	114.2	825.000.548	825.000.548
1. Immeubles utilisés par l'entreprise dans le cadre de son activité propre	221.1	38.286.801	40.401.335	a) pour actions propres	114.21	0	0
2. Autres	221.2	103.380.864	68.610.640	b) autres	114.22	825.000.548	825.000.548
II. Placements dans des entreprises liées et participations (états n°1, 2 et 18)	222	139.544.406	133.936.585	3. Réserves immunisées	114.3	26.264.948	28.169.983
Entreprises liées	222.1	69.682.039	87.069.307	4. Réserves disponibles	114.4	0	0
1. Participations	222.11	69.294.252	77.387.751	V. Résultat reporté	115	242.219.230	182.515.416
2. Bons, obligations et créances	222.12	387.787	9.681.556	1. Bénéfice reporté	115.1	242.219.230	182.515.416
- Autres entreprises avec lesquelles il existe un lien de participation	222.2	69.862.367	46.867.278	2. Perte reportée (-)	115.2	(0)	(0)
3. Participations	222.21	66.700.367	43.640.278	VI. -	-		
4. Bons, obligations et créances	222.22	3.162.000	3.227.000	B. Passifs subordonnés (états n°7 et 18)	12	390.000.000	390.000.000
III. Autres placements financiers	223	19.024.040.952	18.790.631.943	Bbis. Fonds pour dotations futures	13	143.860.000	143.860.000
1. Actions, parts et autres titres à							
à revenu variable (état n°1)	223.1	1.818.031.719	1.852.264.965	C. Provisions techniques (état n°7)	14	16.984.453.917	16.690.351.835
2. Obligations et autres titres à							

Annexe à l'arrêté royal relatif aux comptes annuels des entreprises d'assurances

Chapitre I. Schéma des comptes annuels

Section I. Bilan au 31/12/... (en unités d'Euro.)

Actif	Codes	Exercice clôturé	Exercice précédent	Passif	Codes	Exercice clôturé	Exercice précédent
revenu fixe (état n°1)	223.2	14.797.961.950	14.489.558.606	I. Provisions pour primes non acquises et risques en cours	141	182.771.034	178.852.658
3. Parts dans des pools d'investissement	223.3	61.890.144	57.203.849	II. Provision d'assurance 'vie'	142	14.211.730.386	13.972.545.919
4. Prêts et crédits hypothécaires	223.4	1.674.001.312	1.719.944.701	III. Provision pour sinistres	143	2.193.635.828	2.153.831.121
5. Autres prêts	223.5	582.883.203	559.885.680	IV. Provision pour participations aux bénéfiques et ristournes	144	47.826.917	41.750.035
6. Dépôts auprès des établissements de crédit	223.6	50.480.000	60.661.505	V. Provision pour égalisation et catastrophes	145	158.679.630	151.632.420
7. Autres	223.7	38.792.624	51.112.637	VI. Autres provisions techniques	146	189.810.122	191.739.682
IV. Dépôts auprès des entreprises cédantes	224	8.757.630	3.404.638				
D. Placements relatifs aux opérations liées à un fonds d'investissement du groupe d'activités 'vie' et dont le risque de placement n'est pas supporté par l'entreprise	23	567.912.754	368.563.756	D. Provisions techniques relatives aux opérations liées à un fonds d'investissement du groupe d'activités 'vie' lorsque le risque de placement n'est pas supporté par l'entreprise (état n°7)	15	567.912.754	368.563.756
Dbis. Parts des réassureurs dans les provisions techniques	24	261.091.270	257.161.837	E. Provisions pour autres risques et charges	16	25.017.706	29.374.955
I. Provision pour primes non acquises et risques en cours	241	3.493.349	3.126.823	I. Provisions pour pensions et obligations similaires	161	1.314.647	1.026.638
II. Provision d'assurance 'vie'	242	0	0	II. Provisions pour impôts	162	6.473.187	6.646.953
III. Provision pour sinistres	243	251.153.841	246.914.342	III. Autres provisions (état n°6)	163	17.229.872	21.701.364
IV. Provision pour participations aux bénéfiques et ristournes	244	0	0	F. Dépôts reçus des réassureurs	17	154.980.090	162.282.308
V. Autres provisions techniques	245	6.444.080	7.120.672				
VI. Provisions relatives aux opérations liées à un fonds d'investissement du groupe d'activités 'vie' lorsque le risque de placement n'est pas supporté par l'entreprise	246	0	0				

Annexe à l'arrêté royal relatif aux comptes annuels des entreprises d'assurances

Chapitre I. Schéma des comptes annuels

Section I. Bilan au 31/12/... (en unités d'Euro.)

Actif	Codes	Exercice clôturé	Exercice précédent	Passif	Codes	Exercice clôturé	Exercice précédent
E. Créances (états n°18 et 19)	41	266.096.247	273.591.866	G. Dettes (états n°7 et 18)	42	1.157.927.320	1.245.458.602
I. Créances nées d'opérations d'assurance directe	411	201.738.853	209.298.492	I. Dettes nées d'opérations d'assurance directe	421	226.502.326	208.931.705
1. Preneurs d'assurance	411.1	66.371.345	71.504.381	II. Dettes nées d'opérations de réassurance	422	19.487.735	35.751.392
2. Intermédiaires d'assurance	411.2	42.610.198	37.252.526	III. Emprunts obligataires non subordonnés	423	0	0
3. Autres	411.3	92.757.310	100.541.585	1. Emprunts convertibles	423.1	0	0
II. Créances nées d'opérations de réassurance	412	5.118.246	7.007.938	2. Emprunts non convertibles	423.2	0	0
III. Autres créances	413	59.239.148	57.285.436	IV. Dettes envers des établissements de crédit	424	756.015.295	831.999.800
IV. Capital souscrit, appelé mais non versé	414	0	0	V. Autres dettes	425	155.921.964	168.775.705
F. Autres éléments d'actif	25	119.100.756	142.162.257	1. Dettes fiscales, salariales et sociales	425.1	74.949.977	72.789.859
I. Actifs corporels	251	6.112.434	5.778.405	a) impôts	425.11	20.961.666	22.351.692
II. Valeurs disponibles	252	112.988.322	136.383.852	b) rémunérations et charges sociales	425.12	53.988.311	50.438.167
III. Actions propres	253	0	0	2. Autres	425.2	80.971.987	95.985.846
IV. Autres	254	0	0	H. Comptes de régularisation (état n°8)	434/436	215.985.883	211.959.533
G. Comptes de régularisation (état n°4)	431/433	249.951.465	234.858.376				
I. Intérêts et loyers acquis non échus	431	229.144.823	216.151.363				
II. Frais d'acquisition reportés	432	0	0				
1. Opérations d'assurance non-vie	432.1	0	0				
2. Opérations d'assurance vie	432.2	0	0				
III. Autres comptes de régularisation	433	20.806.642	18.707.013				
TOTAL	21/43	20.797.339.100	20.338.139.645	TOTAL	11/43	20.797.339.100	20.338.139.645

Chapitre I. Schéma des comptes annuels

Section II. Compte de résultat au 31/12/... (en unités d'Euro.)

I. Compte technique non-vie

Libellé	Codes	Exercice clôturé	Exercice précédent
1. Primes acquises nettes de réassurance	710	977.316.850	912.203.424
a) Primes brutes (état n°10)	710.1	1.048.833.851	990.555.528
b) Primes cédées aux réassureurs (-)	710.2	(67.965.151)	(61.754.842)
c) Variation de la provision pour primes non acquises et risques en cours, brute de réassurance (augmentation - , réduction +)	710.3	-3.918.376	-17.085.058
d) Variation de la provision pour primes non acquises et risques en cours, part des réassureurs (augmentation + , réduction -)	710.4	366.526	487.796
2. Produits des placements alloués, transférés du compte non technique (poste 6)	711	0	0
2bis. Produits des placements	712	109.368.416	108.749.069
a) Produits des placements dans des entreprises liées ou avec lesquelles il existe un lien de participation	712.1	1.991.258	1.767.040
aa) entreprises liées	712.11	438.198	254.850
1° participations	712.111	438.198	254.850
2° bons, obligations et créances	712.112	0	0
bb) autres entreprises avec lesquelles il existe un lien de participation	712.12	1.553.060	1.512.190
1° participations	712.121	1.553.060	1.512.190
2° bons, obligations et créances	712.122	0	0

Chapitre I. Schéma des comptes annuels

Section II. Compte de résultat au 31/12/... (en unités d'Euro.)

I. Compte technique non-vie

Libellé	Codes	Exercice clôturé	Exercice précédent
b) Produits des autres placements	712.2	70.399.498	75.292.084
aa) produits provenant des terrains et constructions	712.21	0	0
bb) produits provenant d'autres placements	712.22	70.399.498	75.292.084
c) Reprises de corrections de valeur sur placements	712.3	13.547.830	17.654.302
d) Plus-values sur réalisations	712.4	23.429.830	14.035.643
3. Autres produits techniques nets de réassurance	714	2.965.458	2.338.721
4. Charge des sinistres, nette de réassurance (-)	610	(652.382.210)	(586.172.140)
a) Montants payés nets	610.1	613.166.950	544.304.209
aa) montants bruts (état n°10)	610.11	633.620.342	575.331.908
bb) part des réassureurs (-)	610.12	(20.453.392)	(31.027.699)
b) Variation de la provision pour sinistres, nette de réassurance (augmentation +, réduction -)	610.2	39.215.260	41.867.931
aa) variation de la provision pour sinistres, brute de réassurance (état n°10) (augmentation +, réduction -)	610.21	43.454.760	1.058.248
bb) variation de la provision pour sinistres, part des réassureurs (augmentation -, réduction +)	610.22	-4.239.500	40.809.683
5. Variation des autres provisions techniques, nette de réassurance (augmentation -, réduction +)	611	1.252.968	-1.391.341

Chapitre I. Schéma des comptes annuels

Section II. Compte de résultat au 31/12/... (en unités d'Euro.)

I. Compte technique non-vie

Libellé	Codes	Exercice clôturé	Exercice précédent
6. Participations aux bénéficiaires et ristournes, nettes de réassurance (-)	612	(0)	(0)
7. Frais d'exploitation nets (-)	613	(343.727.379)	(323.950.668)
a) Frais d'acquisition	613.1	253.039.718	241.348.838
b) Variation du montant des frais d'acquisition portés à l'actif (augmentation -, réduction +)	613.2	0	0
c) Frais d'administration	613.3	101.987.553	92.742.089
d) Commissions reçues des réassureurs et participations aux bénéficiaires (-)	613.4	(11.299.892)	(10.140.259)
7bis. Charges des placements (-)	614	(24.440.269)	(26.317.966)
a) Charges de gestion des placements	614.1	9.947.280	10.563.798
b) Corrections de valeurs sur placements	614.2	12.688.971	11.308.751
c) Moins-values sur réalisations	614.3	1.804.018	4.445.417
8. Autres charges techniques, nettes de réassurance (-)	616	(36.725.781)	(31.161.133)
9. Variation de la provision pour égalisation et catastrophes, nette de réassurance (augmentation -, réduction +)	619	-7.047.210	-8.667.776

A/ P&V Assurances

B/

C/

0402236531

2024-12-31

00058

EUR

Chapitre I. Schéma des comptes annuels

Section II. Compte de résultat au 31/12/... (en unités d'Euro.)

I. Compte technique non-vie

Libellé	Codes	Exercice clôturé	Exercice précédent
10. Résultat du compte technique non vie			
Bénéfice (+)	710 / 619	26.580.843	45.630.190
Perte (-)	619 / 710	(0)	(0)

Chapitre I. Schéma des comptes annuels

Section II. Compte de résultats au 31/12/... (en unités d'Euro.)

II. Compte technique vie

Libellé		Codes	Exercice clôturé	Exercice précédent
1.	Primes nettes de réassurance	720	1.088.342.071	1.012.037.167
	a) Primes brutes (état n°10)	720.1	1.090.989.076	1.014.685.333
	b) Primes cédées aux réassureurs (-)	720.2	(2.647.005)	(2.648.166)
2.	Produits des placements	722	564.149.604	492.959.136
	a) Produits des placements dans des entreprises liées ou avec lesquelles il existe un lien de participation	722.1	5.422.126	4.602.044
	aa) entreprises liées	722.11	725.370	434.136
	1° participations	722.111	725.370	434.136
	2° bons, obligations et créances	722.112	0	0
	bb) autres entreprises avec lesquelles il existe un lien de participation	722.12	4.696.756	4.167.908
	1° participations	722.121	4.696.756	4.167.908
	2° bons, obligations et créances	722.122	0	0
	b) Produits des autres placements	722.2	480.738.518	453.176.823
	aa) produits provenant des terrains et constructions	722.21	8.875.305	9.327.400
	bb) produits provenant d'autres placements	722.22	471.863.213	443.849.423
	c) Reprises de corrections de valeur sur placements	722.3	18.456.810	14.597.369
	d) Plus-values sur réalisations	722.4	59.532.150	20.582.900
3.	Corrections de valeur sur placements du poste D. de l'actif (produits)	723	48.000.534	28.532.290

Chapitre I. Schéma des comptes annuels

Section II. Compte de résultats au 31/12/... (en unités d'Euro.)

II. Compte technique vie

Libellé	Codes	Exercice clôturé	Exercice précédent
4. Autres produits techniques nets de réassurance	724	413.986	343.915
5. Charge des sinistres, nette de réassurance (-)	620	(831.849.076)	(759.843.328)
a) Montants payés nets	620.1	835.817.984	765.164.737
aa) montants bruts	620.11	837.361.384	765.916.409
bb) part des réassureurs (-)	620.12	(1.543.400)	(751.672)
b) Variation de la provision pour sinistres, nette de réassurance (augmentation + , réduction -)	620.2	-3.968.908	-5.321.409
aa) variation de la provision pour sinistres, brute de réassurance (augmentation + , réduction -)	620.21	-3.968.908	-5.321.409
bb) variation de la provision pour sinistres, part des réassureurs (augmentation - , réduction +)	620.22	0	0
6. Variation des autres provisions techniques, nette de de réassurance (augmentation -, réduction +)	621	-534.832.241	-503.883.393
a) Variation de la provision d' assurance 'vie', nette de réassurance (augmentation - , réduction +)	621.1	-349.791.630	-403.296.444
aa) variation de la provision d'assurance 'vie', brute de réassurance(augmentation - , réduction +)	621.11	-349.791.630	-403.296.444
bb) variation de la provision d' assurance 'vie', part des réassureurs			

Chapitre I. Schéma des comptes annuels

Section II. Compte de résultats au 31/12/... (en unités d'Euro.)

II. Compte technique vie

Libellé	Codes	Exercice clôturé	Exercice précédent
(augmentation +,réduction -)	621.12	0	0
b) Variation des autres provisions techniques, nette de réassurance (augmentation - , réduction +)	621.2	-185.040.611	-100.586.949
7. Participations aux bénéfices et ristournes, nettes de réassurance (-)	622	(6.076.882)	(10.533.558)
8. Frais d'exploitation nets (-)	623	(117.062.847)	(105.672.251)
a) Frais d'acquisition	623.1	60.531.984	52.530.491
b) Variation du montant des frais d'acquisition portés à l'actif (augmentation - , réduction +)	623.2	0	0
c) Frais d'administration	623.3	56.919.358	53.481.240
d) Commissions reçues des réassureurs et participations aux bénéfices(-)	623.4	(388.495)	(339.480)
9. Charges des placements (-)	624	(122.447.762)	(73.653.593)
a) Charges de gestion des placements	624.1	35.338.412	31.842.626
b) Corrections de valeurs sur placements	624.2	53.099.292	24.802.127
c) Moins-values sur réalisations	624.3	34.010.058	17.008.840
10. Corrections de valeur sur placements du poste D.			

Chapitre I. Schéma des comptes annuels

Section II. Compte de résultats au 31/12/... (en unités d'Euro.)

II. Compte technique vie

Libellé	Codes	Exercice clôturé	Exercice précédent
de l'actif (charges) (-)	625	(1.472.104)	(432.723)
11. Autres charges techniques, nettes de réassurance (-)	626	(10.552.410)	(8.087.483)
12. Produits des placements alloués, transférés au compte non technique (poste 4.) (-)	627	(0)	(0)
12bis. Variation du fonds pour dotations futures (augmentation - , réduction +)	628	0	-7.000.000
13. Résultat du compte technique vie			
Bénéfice (+)	720 / 628	76.612.873	64.766.179
Perte (-)	628 / 720	(0)	(0)

Chapitre I. Schéma des comptes annuels

Section II. Compte de résultats au 31/12/.. (en unités d'Euro)

III. Compte non technique

Libellé	Codes	Exercice clôturé	Exercice précédent
1. Résultat du compte technique non-vie (poste 10)			
Bénéfice (+)	(710 / 619)	26.580.843	45.630.190
Perte (-)	(619 / 710)	(0)	(0)
2. Résultat du compte technique vie (poste 13)			
Bénéfice (+)	(720 / 628)	76.612.873	64.766.179
Perte (-)	(628 / 720)	(0)	(0)
3. Produits des placements	730	7.306.083	9.004.316
a) Produits des placements dans des entreprises liées ou avec lesquelles il existe un lien de participation	730.1	24.095	25.247
b) Produits des autres placements	730.2	6.748.997	7.724.486
aa) produits provenant des terrains et constructions	730.21	181.500	0
bb) produits provenant d'autres placements	730.22	6.567.497	7.724.486
c) Reprises de corrections de valeur sur placements	730.3	424.647	88.665
d) Plus-values sur réalisations	730.4	108.344	1.165.918
4. Produits des placements alloués, transférés du compte technique vie (poste 12)	731	0	0

Chapitre I. Schéma des comptes annuels

Section II. Compte de résultats au 31/12/.. (en unités d'Euro)

III. Compte non technique

Libellé	Codes	Exercice clôturé	Exercice précédent
5. Charges des placements (-)	630	(9.208.791)	(1.857.760)
a) Charges de gestion des placements	630.1	3.029.055	791.353
b) Corrections de valeurs sur placements	630.2	6.073.415	98.669
c) Moins-values sur réalisations	630.3	106.321	967.738
6. Produits des placements alloués, transférés au compte technique non-vie (poste 2) (-)	631	(0)	(0)
7. Autres produits (état n° 13)	732	3.341.553	1.733.415
8. Autres charges (état n° 13) (-)	632	(31.774.272)	(36.355.128)
8bis. Résultat courant avant impôts			
Bénéfice (+)	710 / 632	72.858.289	82.921.212
Perte (-)	632 / 710	(0)	(0)
9. -	-		
10. -	-		
11. Produits exceptionnels (état n° 14)	733	0	2.500.000
12. Charges exceptionnelles (état n° 14) (-)	633	(0)	(0)
13. Résultat exceptionnel			
Bénéfice (+)	733 / 633	0	2.500.000
Perte (-)	633 / 733	(0)	(0)

Chapitre I. Schéma des comptes annuels

Section II. Compte de résultats au 31/12/.. (en unités d'Euro)

III. Compte non technique

Libellé	Codes	Exercice clôturé	Exercice précédent
14. -	-		
15. Impôts sur le résultat (-/+)	634 / 734	-10.217.051	-14.277.402
15bis. Impôts différés (-/+)	635 / 735	173.766	173.766
16. Résultat de l'exercice			
Bénéfice (+)	710 / 635	62.815.004	71.317.576
Perte (-)	635 / 710	(0)	(0)
17. a) Prélèvements sur les réserves immunisées	736	2.902.805	2.171.335
b) Transfert aux réserves immunisées (-)	636	(997.770)	(997.770)
18. Résultat de l'exercice			
Bénéfice (+)	710 / 636	64.720.039	72.491.141
Perte (-)	636 / 710	(0)	(0)

Chapitre I. Schéma des comptes annuels

Section II. Compte de résultats au 31/12/.. (en unités d'Euro)

III. Compte non technique

Libellé		Codes	Exercice clôturé	Exercice précédent
A.	Bénéfice à affecter	710 / 637.1	247.235.455	187.617.499
	Perte à affecter (-)	637.1 / 710	(0)	(0)
1.	Bénéfice de l'exercice à affecter	710 / 636	64.720.039	72.491.141
	Perte de l'exercice à affecter (-)	636 / 710	(0)	(0)
2.	Bénéfice reporté de l'exercice précédent	737.1	182.515.416	115.126.358
	Perte reportée de l'exercice précédent (-)	637.1	(0)	(0)
B.	Prélèvements sur les capitaux propres	737.2 / 737.3	0	0
1.	sur le capital et les primes d'émission	737.2	0	0
2.	sur les réserves	737.3	0	0
C.	Affectations aux capitaux propres (-)	637.2 / 637.3	(0)	(0)
1.	au capital et aux primes d'émission	637.2	0	0
2.	à la réserve légale	637.31	0	0
3.	aux autres réserves	637.32	0	0
D.	Résultat à reporter			
1.	Bénéfice à reporter (-)	637.4	(242.219.230)	(182.515.416)
2.	Perte à reporter	737.4	0	0
E.	Intervention d' associés dans la perte	737.5	0	0
F.	Bénéfice à distribuer (-)	637.5 / 637.7	(5.016.225)	(5.102.083)
1.	Rémunération du capital	637.5	4.786.225	4.602.083
2.	Administrateurs ou gérants	637.6	0	0
3.	Autres allocataires	637.7	230.000	500.000

N° 1. Etat des actifs incorporels, des immeubles de placement et des titres de placement

DENOMINATIONS	Codes	Postes de l'actif concernés		
		B. Actifs incorporels	C.I. Terrains et constructions	C.II.1. Participations dans des entreprises liées
		1	2	3
a) VALEURS D'ACQUISITION				
Au terme de l'exercice précédent	8.01.01	147.695.730	257.473.365	144.200.175
Mutations de l'exercice :				
. Acquisitions	8.01.021	842.629	41.769.881	
. Nouveaux frais d'établissement engagés	8.01.022			
. Cessions et retraits	(-) 8.01.023		11.986.690	
. Transferts d'une rubrique à une autre	(+)(-) 8.01.024			47.100
. Autres mutations	(+)(-) 8.01.025			
Au terme de l'exercice	8.01.03	148.538.359	287.256.556	144.247.275
b) PLUS-VALUES				
Au terme de l'exercice précédent	8.01.04			
Mutations de l'exercice :				
. Actées	8.01.051			
. Acquis de tiers	8.01.052			
. Annulées	(-) 8.01.053			
. Transférées d'une rubrique à une autre	(+)(-) 8.01.054			
Au terme de l'exercice	8.01.06	0	0	0
c) AMORTISSEMENTS ET REDUCTIONS DE VALEUR				
Au terme de l'exercice précédent	8.01.07	122.879.318	148.461.390	66.524.057
Mutations de l'exercice :				
. Actées	8.01.081	6.483.087	7.058.100	7.138.146
. Repris car excédentaires	(-) 8.01.082			249.105
. Acquis de tiers	8.01.083			
. Annulés	(-) 8.01.084		9.930.599	
. Transférés d'une rubrique à une autre	(+)(-) 8.01.085			1.251.559
Au terme de l'exercice	8.01.09	129.362.405	145.588.891	74.664.657
d) MONTANTS NON APPELES (art. 29, § 1.)				
Au terme de l'exercice précédent	8.01.10			288.366
Mutations de l'exercice	(+)(-) 8.01.11			
Au terme de l'exercice	8.01.12			288.366
e) ECARTS DE CONVERSION DES DEVICES				
Au terme de l'exercice précédent	(+)(-) 8.01.13			
Mutations de l'exercice	(+)(-) 8.01.14			
Au terme de l'exercice	(+)(-) 8.01.15			
VALEUR COMPTABLE NETTE AU TERME DE L'EXERCICE				
(a) + (b) - (c) - (d) +/- (e)	8.01.16	19.175.954	141.667.665	69.294.252

N° 1. Etat des actifs incorporels, des immeubles de placement et des titres de placem

DENOMINATIONS	Codes	Postes de l'actif concernés		
		C.II.2. Bons, obligations et créances dans des entreprises liées	C.II.3. Participations dans des entreprises avec lesquelles il existe un lien de participation	C.II.4 Bons, obligations et créances dans des entreprises avec lesquelles il existe un lien de participation
		4	5	6
a) VALEURS D'ACQUISITION				
Au terme de l'exercice précédent	8.01.01	71.499.159	53.149.220	3.227.000
Mutations de l'exercice :				
. Acquisitions	8.01.021	4.042.494	22.217.393	4.000.000
. Nouveaux frais d'établissement engagés	8.01.022			
. Cessions et retraits	(-) 8.01.023	(9.293.768)	(193.817)	(5.065.000)
. Transferts d'une rubrique à une autre	(+)(-) 8.01.024		-47.100	
. Autres mutations	(+)(-) 8.01.025			1.000.000
Au terme de l'exercice	8.01.03	66.247.885	75.125.696	3.162.000
b) PLUS-VALUES				
Au terme de l'exercice précédent	8.01.04			
Mutations de l'exercice :				
. Actées	8.01.051			
. Acquises de tiers	8.01.052			
. Annulées	(-) 8.01.053		()	
. Transférées d'une rubrique à une autre	(+)(-) 8.01.054			
Au terme de l'exercice	8.01.06	0	0	0
c) AMORTISSEMENTS ET REDUCTIONS DE VALEUR				
Au terme de l'exercice précédent	8.01.07	61.817.603	8.889.962	
Mutations de l'exercice :				
. Actées	8.01.081	4.042.494	592.590	
. Repris car excédentaires	(-) 8.01.082	()	(424.644)	()
. Acquis de tiers	8.01.083			
. Annulés	(-) 8.01.084	()	()	()
. Transférés d'une rubrique à une autre	(+)(-) 8.01.085		-1.251.559	
Au terme de l'exercice	8.01.09	65.860.097	7.806.349	0
d) MONTANTS NON APPELES (art. 29, § 1.)				
Au terme de l'exercice précédent	8.01.10		618.980	
Mutations de l'exercice	(+)(-) 8.01.11			
Au terme de l'exercice	8.01.12		618.980	
e) ECARTS DE CONVERSION DES DEVISES				
Au terme de l'exercice précédent	(+)(-) 8.01.13			
Mutations de l'exercice	(+)(-) 8.01.14			
Au terme de l'exercice	(+)(-) 8.01.15			
VALEUR COMPTABLE NETTE AU TERME DE L'EXERCICE				
(a) + (b) - (c) - (d) +/- (e)	8.01.16	387.788	66.700.367	3.162.000

N° 1. Etat des actifs incorporels, des immeubles de placement et des titres de placem

DENOMINATIONS	Codes	Postes de l'actif concernés	
		C.III.1. Actions, parts et autres titres à revenu variable	C.III.2. Obligations et autres titres à revenu fixe
		7	8
a) VALEURS D'ACQUISITION			
Au terme de l'exercice précédent	8.01.01	1.951.548.597	14.625.801.861
Mutations de l'exercice :			
. Acquisitions	8.01.021	479.660.691	1.247.370.338
. Nouveaux frais d'établissement engagés	8.01.022		
. Cessions et retraits	(-) 8.01.023	(418.401.192)	(999.200.617)
. Transferts d'une rubrique à une autre	(+)(-) 8.01.024	-20.356.166	-7.754.315
. Autres mutations	(+)(-) 8.01.025	-66.616.360	56.953.164
Au terme de l'exercice	8.01.03	1.925.835.570	14.923.170.431
b) PLUS-VALUES			
Au terme de l'exercice précédent	8.01.04		
Mutations de l'exercice :			
. Actées	8.01.051		
. Acquisées de tiers	8.01.052		
. Annulées	(-) 8.01.053	()	()
. Transférées d'une rubrique à une autre	(+)(-) 8.01.054		
Au terme de l'exercice	8.01.06	0	0
c) AMORTISSEMENTS ET REDUCTIONS DE VALEUR			
Au terme de l'exercice précédent	8.01.07	99.283.633	136.243.254
Mutations de l'exercice :			
. Actées	8.01.081	42.829.113	6.254.613
. Repris car excédentaires	(-) 8.01.082	(13.952.728)	(9.535.070)
. Acquis de tiers	8.01.083		
. Annulés	(-) 8.01.084	(20.356.166)	(7.754.315)
. Transférés d'une rubrique à une autre	(+)(-) 8.01.085		
Au terme de l'exercice	8.01.09	107.803.852	125.208.482
d) MONTANTS NON APPELES (art. 29, § 1.)			
Au terme de l'exercice précédent	8.01.10		
Mutations de l'exercice	(+)(-) 8.01.11		
Au terme de l'exercice	8.01.12		
e) ECARTS DE CONVERSION DES DEVISES			
Au terme de l'exercice précédent	(+)(-) 8.01.13		
Mutations de l'exercice	(+)(-) 8.01.14		
Au terme de l'exercice	(+)(-) 8.01.15		
VALEUR COMPTABLE NETTE AU TERME DE L'EXERCICE			
(a) + (b) - (c) - (d) +/- (e)	8.01.16	1.818.031.718	14.797.961.949

N° 2. Etat des participations et droits sociaux détenus dans d'autres entreprises

Sont mentionnées ci-après, les entreprises dans lesquelles l'entreprise détient une participation au sens de l'arrêté royal du 17 novembre 1994 (comprise dans les postes C.II.1. , C.II.3. ,D.II.1. et D.II.3. de l'actif) ainsi que les autres entreprises dans lesquelles l'entreprise détient des droits sociaux (compris dans les postes C.III.1. et D.III.1. de l'actif) représentant 10% au moins du capital souscrit.

DENOMINATION, adresse complète du SIEGE et pour les entreprises de droit belge, mention du NUMERO DE T.V.A. ou du NUMERO NATIONAL.	Droits sociaux détenus			Données extraites des derniers comptes annuels disponibles			
	directement		par les filiales	Comptes annuels arrêtés au	Unité monétaire (*)	Capitaux propres	Résultat net
	Nombres	%	%				
454.197.055 CV BARSIS, Koningstraat 151, 1210 Brussel	3.449,00	99,77	0,23	31/12/2024	EUR	1.402,00	40,00
255.471.868 SC CENTRE D'ACCUEIL 'LES HEURES CLAIRES', Av. Reine Astrid 131, 4	48,00	76,01		31/12/2023	EUR	14.084,00	-1.498,00
415.679.048 S.A. FINANCIERE BOTANIQUE, rue Royale 151, 1210 Bruxelles	161.755,00	100,00		31/12/2024	EUR	32.753,00	162,00
448.811.575 N.V. PIETTE & PARTNERS, Casinoplein 6, 8500 Kortrijk	54.730,00	100,00		31/12/2024	EUR	3.782,00	597,00
402.236.630 SC P&V Previdis, rue Royale 151, 1210 Bruxelles	1.147.942,00	97,95	0,00	31/12/2024	EUR	37.128,00	640,00
866.104.486 NV Private Insurer Rue Royale 153, 1210 Bruxelles	5.286.079,00	100,00		31/12/2024	EUR	88.993,00	-8.540,00
1.003.838.944 SC Quartier des Solidarités - Rue Royale 151, 1210 Bruxelles	500,00	99,40		31/12/2024	EUR	283,00	-508,00
463.288.628 N.V. VILVO INVEST, Koningsstraat 151, 1210 Brussel	13.820,00	99,99	0,01	31/12/2024	EUR	22.790,00	550,00
461.460.078 SC COGEP, rue Cockerill 40, 4100 Seraing	1.000,00	11,97		31/12/2023	EUR	212,00	839,00
448.972.715 SRL COGAI Av. des Alliés 2, 6000 Charleroi	45.001,00	14,56		31/12/2023	EUR	398,00	-11,00
202.268.754 SC CREDIT SOCIAL LOGEMENT, Chaussée de Heusy 1/5, 4800 Verviers	127.400,00	12,27		31/12/2023	EUR	3.844,00	219,00
0674.965.689 SA DEECIDE Rue Patiaux 40 1410 Waterloo	20.000,00	23,09		31/12/2023	EUR	832,00	147,00
885.375.121 SC EXARIS INTERIM (SC agréée comme ES), Boulevard Adolphe Max, 22,	50,00	33,33		31/12/2023	EUR	1.018,00	71,00
474.851.226 S.A. IMA BENELUX, Parc d'Affaires Zénobe Gramme, square des Conduites	16.500,00	33,00		31/12/2024	EUR	3.140,00	552,00
755.968.312 BV Jack V Steenweg op Mechelen, 455 bus 9, 1950 KRAAINEM	780.649,00	40,00		31/12/2024	EUR	4.064,00	1.531,00
403.964.814 S.C. LE JARDIN PERDU, rue de la Jeunesse 2, 4100 Seraing	2.648,00	76,55		31/12/2020	EUR	120,00	-3,00
401.995.516 SC MULTIPHARMA GROUP, Square Marie Curie 30, 1070 Bruxelles	2.125,00	25,16	23,97	31/12/2024	EUR	131.244,00	-60,00
544.586.011 CVSO SAMENSTERKER - Mechelsestraat 70, 3000 Leuven	117,00	25,00		31/12/2023	EUR	963,00	54,00
401.122.615 SC SOCIETE TERRIENNE DE CREDIT SOCIAL DU HAINAUT, Rue Defacco	299.745,00	37,10		31/12/2023	EUR	5.902,00	260,00
425.991.930 N.V. SOFICATRA, Julius Caesarlaan 2/7, 1150 Sint-Pieters-Woluwe	50.000,00	15,77		31/12/2023	EUR	4.972,00	39,00
Inc SYNETERISTIKI INSUR. Cy, Sygrou street 367, 17564 P. Faliro Athens (G)	3.163.580,00	12,00		31/12/2023	EUR	29.274,00	428,00

A/ P&V Assurances B/ C/ 0402236531 2024-12-31 00058 EUR

N° 2. Etat des participations et droits sociaux détenus dans d'autres entreprises

Sont mentionnées ci-après, les entreprises dans lesquelles l'entreprise détient une participation au sens de l'arrêté royal du 17 novembre 1994 (comprise dans les postes C.II.1. , C.II.3. ,D.II.1. et D.II.3. de l'actif) ainsi que les autres entreprises dans lesquelles l'entreprise détient des droits sociaux (compris dans les postes C.III.1. et D.III.1. de l'actif) représentant 10% au moins du capital souscrit.

DENOMINATION, adresse complète du SIEGE et pour les entreprises de droit belge, mention du NUMERO DE T.V.A. ou du NUMERO NATIONAL.	Droits sociaux détenus			Données extraites des derniers comptes annuels disponibles			
	directement		par les filiales	Comptes annuels arrêtés au	Unité monétaire (*)	Capitaux propres	Résultat net
	Nombres	%	%				
448.632.324 B.V. VLAAMSE ENERGIE HOLDING, Noordlaan 9 8820 TORHOUT	370,00	17,40		30/09/2024	EUR	599.524,00	18.447,00
405.703.884 C.V. VOORUIT Nr1, Nieuwevaart 151 9000 GENT	200,00	20,00		31/12/2023	EUR	10.763,00	23,00

(*) suivant la codification officielle.

A/ P&V Assurances B/ C/ 0402236531 2024-12-31 00058 EUR

N° 2bis. La liste des entreprises dont l'entreprise répond de manière illimitée en qualité d'associé ou de membre indéfiniment responsable

Pour chacune des entreprises pour lesquelles l'entreprise est indéfiniment responsable, sont indiqués ci-dessous le nom, le siège, la forme juridique et, s'il s'agit d'une entreprise de droit belge, le numéro d'entreprise ou, à défaut du numéro d'entreprise, le numéro de T.V.A. ou le numéro national d'identification.

Nom	Siège	Forme juridique	Numéro

A/ P&V Assurances

B/

C/

0402236531

2024-12-31

00058

EUR

N° 3. Valeur actuelle des placements (art. 38)

Postes de l'actif	Codes	Montants
C. Placements	8.03	18.781.816.335
I. Terrains et constructions	8.03.221	223.127.238
II. Placements dans des entreprises liées et participations	8.03.222	394.356.283
- Entreprises liées	8.03.222.1	115.401.374
1. Participations	8.03.222.11	115.013.587
2. Bons, obligations et créances	8.03.222.12	387.787
- Autres entreprises avec lesquelles il existe un lien de participation	8.03.222.2	278.954.909
3. Participations	8.03.222.21	275.792.909
4. Bons, obligations et créances	8.03.222.22	3.162.000
III. Autres placements financiers	8.03.223	18.155.575.184
1. Actions, parts et autres titres à revenu variable	8.03.223.1	2.082.752.445
2. Obligations et autres titres à revenu fixe	8.03.223.2	13.622.374.351
3. Parts dans des pools d'investissement	8.03.223.3	63.530.288
4. Prêts et crédits hypothécaires	8.03.223.4	1.678.189.748
5. Autres prêts	8.03.223.5	575.461.510
6. Dépôts auprès des établissements de crédit	8.03.223.6	50.480.000
7. Autres	8.03.223.7	82.786.842
IV. Dépôts auprès des entreprises cédantes	8.03.224	8.757.630

A/ P&V Assurances

B/

C/

0402236531

2024-12-31

00058

EUR

N° 3bis Instruments financiers dérivés non évalués à la juste valeur

A. Estimation de la juste valeur de chaque catégorie d'instruments financiers dérivés non évalués à la juste valeur dans les comptes, avec indications sur le volume, la nature et le risque couvert des instruments

ACHAT FORWARD BONDS

EQUITY OPTION

SPREADLOCK

OPTION/WORK

FORWARD INDEX

Valeur comptable nette	Juste valeur
0	-9.744.022
7.826	8.343
0	25.298.901
0	16.743
0	-2.828.631

B. Pour les immobilisations financières figurant aux postes C.II. et C.III. comptabilisées à un montant supérieur à leur juste valeur : la valeur comptable nette et la juste valeur des actifs en questions, pris isolément ou regroupés de manière adéquate

Actions, parts autres que sub b) et c)

Parts dans les fonds de placement

Obligations et autres titres à revenu fixe

Autres prêts non garantis

Valeur comptable nette	Juste valeur
134.767.678	124.709.271
459.556.935	422.095.012
8.371.685.673	6.930.759.701
54.975.191	52.997.954

Pour chacune des immobilisations financières mentionnées au point B, ou chacun des actifs visés au point B. pris isolément ou regroupés de manière adéquate, comptabilisés à un montant supérieur à leur juste valeur, il convient également de mentionner ci-après les raisons pour lesquelles la valeur comptable n'a pas été réduite, et notamment les éléments qui permettent de supposer que la valeur comptable sera récupérée :

Pour les participations (rubrique C.II.A), actions, sicav (rubrique C.III.1. Actions), nous appliquons conformément à nos règles d'évaluation la règle des 25% à savoir que nous ne modifions pas la valeur comptable du titre tant que la valeur de marché reste supérieure à 75 % de la valeur d'achat. Nous estimons en effet que cette moins-value n'est pas permanente et qu'elle doit être considérée comme recouvrable.

Pour les obligations (rubrique C.III.2 Obligations), le non-alignement à la valeur de marché s'explique principalement par les cas où le yield à l'achat est inférieur au yield de marché à la fin de l'année. Dans ce cas, la baisse au niveau du cours de bourse n'est pas la conséquence d'une dégradation de la qualité de crédit de l'émetteur et elle ne justifie dès lors pas une adaptation de la valeur comptable du titre. Une réduction de valeur ne sera actée que dans l'hypothèse d'une dégradation de crédit ou de celle d'une différence supérieure à 25%

entre la valeur de marché de l'obligation et la revalorisation de celle-ci sur base des taux swaps actuels et du spread par rapport à la courbe swap à l'achat (à condition que cette obligation ait un rating inférieur à BBB- et qu'elle soit en moins-value latente).

Pour les autres prêts non garantis (rubrique 5 c autres prêts), nous appliquons les mêmes règles que pour les obligations.

Pour les instruments financiers (rubrique 7 b Instruments financiers), il s'agit des cas avec swaptions exercés pour lesquels l'amortissement de la prime se fait sur la durée de vie des IRS obtenus.

A/ P&V Assurances

B/

C/

0402236531

2024-12-31

00058

EUR

N°4 Etat relatif aux autres comptes de régularisation de l'actif.

Ventilation du poste G.III de l'actif si celui-ci représente un montant important.

Charges à reporter

Autres

Montant
19.422.011
1.384.632

A/ P&V Assurances

B/

C/

0402236531

2024-12-31

00058

EUR

N° 5. Etat du capital

A. CAPITAL SOCIAL

1. Capital souscrit (poste A.I.1. du passif)

- Au terme de l'exercice précédent

- Modifications au cours de l'exercice :

- Au terme de l'exercice

2.Représentation du capital

2.1. Catégories d'actions selon le droit des sociétés

Capital souscrit Parts A

Capital souscrit Parts B

Capital souscrit Parts C1

Capital souscrit Parts C2

Capital souscrit Parts C3

2.2. Actions nominatives ou dématérialisées

Nominatives

Dématérialisées

Codes	Montants	Nombres d'actions
8.05.111.101	56.587.988	xxxxxxxxxxxxxxxxxxxxxxxxxxxx
8.05.111.103	3.113.995	43
8.05.111.102	59.701.983	xxxxxxxxxxxxxxxxxxxxxxxxxxxx
8.05.1.20		
	510.983	204.393
	58.800.000	588
	247.000	247
	113.000	113
	31.000	31
8.05.1.21	xxxxxxxxxxxxxxxxxxxxxxxxxxxx	205.372
8.05.1.22	xxxxxxxxxxxxxxxxxxxxxxxxxxxx	

B. CAPITAL NON VERSE (art.51 - L.C.S.C.)

Actionnaires redevables de libération

TOTAL

Codes	Montant non appelé (poste A.I.2. du passif)	Montant appelé (poste E.I.V. de l'actif)
8.05.3	0	0
8.05.2		

A/ P&V Assurances

B/

C/

0402236531

2024-12-31

00058

EUR

N° 5. Etat du capital (suite).

C.ACTIONS DE L'ENTREPRISE détenues par

- l'entreprise elle-même

- ses filiales

D.ENGAGEMENTS D'EMISSION D'ACTIONS

1.Suite à l'exercice de droits de CONVERSION

.Montant des emprunts convertibles en cours

.Montant du capital à souscrire

.Nombre maximum correspondant d'actions à émettre

2.Suite à l'exercice de droits de SOUSCRIPTION

.Nombre de droits de souscription en circulation

.Montant du capital à souscrire.

.Nombre maximum correspondant d'actions à émettre

3.Suite au paiement de dividendes en actions

.Montant du capital à souscrire.

.Nombre maximum correspondant d'actions à émettre

Codes	Montant du capital détenu	Nombre correspondant d'actions.
8.05.3.1		
8.05.3.2		
8.05.4.1		
8.05.4.2		
8.05.4.3		
8.05.4.4		
8.05.4.5		
8.05.4.6		
8.05.4.7		
8.05.4.8		

A/ P&V Assurances

B/

C/

0402236531

2024-12-31

00058

EUR

N° 5. Etat du capital (suite)

E.CAPITAL AUTORISE NON SOUSCRIT

Codes	Montant
8.05.5	

F.PARTS NON REPRESENTATIVES DU CAPITAL

- dont :
- détenues par la société elle-même
- détenues par les filiales

Codes	Nombre de parts	Nombre de voix qui y sont attachées
8.05.6		
8.05.6.1		
8.05.6.2		

A/ P&V Assurances

B/

C/

0402236531

2024-12-31

00058

EUR

N° 5. Etat du capital (suite et fin)

G.LA STRUCTURE DE L'ACTIONNARIAT DE L'ENTREPRISE A LA DATE DE CLOTURE DE SES COMPTES,
AVEC LA VENTILATION SUIVANTE

structure de l'actionnariat de l'entreprise à la date de clôture de ses comptes,
telle qu'elle résulte des déclarations reçues par l'entreprise conformément aux
articles 631, § 2, dernier alinéa, et 632, § 2, dernier alinéa, du Code des sociétés :

PSH : 93,22%

Letzeburger Arbechter Verbond : 4,87%

Autres :1,91%

structure de l'actionnariat de l'entreprise à la date de clôture de ses comptes, telle qu'elle résulte
des déclarations reçues par l'entreprise conformément à l'article 14, alinéa 4, de la loi du 2 mai 2007
relative à la publicité des participations importantes, ou conformément à l'article 5 de l'arrêté royal du
21 août 2008 fixant les règles complémentaires applicables à certains systèmes multilatéraux de négociation :

A/ P&V Assurances B/ C/ 0402236531 2024-12-31 00058 EUR

N°6 Etat des provisions pour autres risques et charges - autres provisions.

Ventilation du poste E.III du passif si celui-ci représente un montant important.

Provision Plan Social

Provision Litiges

Provision Risques Financiers

Autres

Montants
1.870.503
3.663.871
11.329.047
366.452

A/ P&V Assurances

B/

C/

0402236531

2024-12-31

00058

EUR

N° 7. Etat des provisions techniques et des dettes

a)Ventilation des dettes (ou partie des dettes) dont la durée résiduelle est supérieure à 5 ans.

Postes du passif concernés	Codes	Montants
B. Passifs subordonnés	8.07.1.12	
I. Emprunts convertibles	8.07.1.121	
II. Emprunts non convertibles	8.07.1.122	
G. Dettes	8.07.1.42	
I. Dettes nées d'opérations d'assurance directe	8.07.1.421	
II. Dettes nées d'opérations de réassurance	8.07.1.422	
III. Emprunts obligataires non subordonnés	8.07.1.423	
1.Emprunts convertibles	8.07.1.423.1	
2.Emprunts non convertibles	8.07.1.423.2	
IV. Dettes envers des établissements de crédit	8.07.1.424	
V. Autres dettes	8.07.1.425	
TOTAL	8.07.1.5	

A/ P&V Assurances

B/

C/

0402236531

2024-12-31

00058

EUR

N° 7. Etat des provisions techniques et des dettes (suite)

b)dettes (ou partie des dettes) et provisions techniques (ou partie des provisions techniques) garanties par des sûretés réelles constituées ou irrévocablement promises sur les actifs de l'entreprise.

Postes du passif concernés		Montants
B. Passifs subordonnés	8.07.2.12	
I. Emprunts convertibles	8.07.2.121	
II. Emprunts non convertibles	8.07.2.122	
C. Provisions techniques	8.07.2.14	71.783
D. Provisions techniques relatives aux opérations liées à un fonds d'investissement du groupe d'activités 'vie' lorsque le risque de placement n'est pas supporté par l'entreprise	8.07.2.15	
G. Dettes	8.07.2.42	
I. Dettes nées d'opérations d'assurance directe	8.07.2.421	
II. Dettes nées d'opérations de réassurance	8.07.2.422	
III. Emprunts obligataires non subordonnés	8.07.2.423	
1.Emprunts convertibles	8.07.2.423.1	
2.Emprunts non convertibles	8.07.2.423.2	
IV. Dettes envers des établissements de crédit	8.07.2.424	
V. Autres dettes	8.07.2.425	
- dettes fiscales, salariales et sociales	8.07.2.425.1	
a)impôts	8.07.2.425.11	
b)rémunérations et charges sociales	8.07.2.425.12	
- dettes de location-financement et assimilées	8.07.2.425.26	
- autres	8.07.2.425.3	
	TOTAL 8.07.2.5	71.783

A/ P&V Assurances

B/

C/

0402236531

2024-12-31

00058

EUR

N° 7. Etat des provisions techniques et des dettes (suite et fin).

c)dettes fiscales, salariales et sociales

Postes du passif concernés	Codes	Montants
1.Impôts (poste G.V.1.a) du passif		
a)Dettes fiscales échues	8.07.3.425.11.1	
b)Dettes fiscales non échues	8.07.3.425.11.2	20.961.666
2.Rémunérations et charges sociales (poste G.V.1.b) du passif		
a)Dettes échues envers l'Office National de Sécurité Sociale	8.07.3.425.12.1	
b)Autres dettes salariales et sociales	8.07.3.425.12.2	53.988.311

A/ P&V Assurances

B/

C/

0402236531

2024-12-31

0005

N°8. Etat relatif aux comptes de régularisation du passif.

Ventilation du poste H du passif si celui-ci représente un montant important.

Ecart badwill à amortir - rachat activité P&V Caisse Commune

Intérêts courus non échus sur prêts

Obligations d'état - contrat à terme sur swap d'intérêts

Obligations d'état - dérivé de crédit

Autres

Montants
1.562.083
10.049.178
155.782.477
34.640.958
13.951.188

A/ P&V Assurances

B/

C/

0402236531

2024-12-31

00058

EUR

N° 9. Eléments de l'actif et du passif relatifs à la gestion pour compte propre au profit de tiers de fonds collectifs de retraite (art. 40)

Postes et sous-postes de l'actif concernés (*)	Exercice clôturé	Postes et sous-postes du passif concernés (*)	Exercice clôturé
TOTAL		TOTAL	

(*) avec mention des chiffres et des lettres relatifs au libellé du poste ou du sous-poste concerné du bilan (exemple : C.III.2. obligations et autres titres à revenu fixe).

A/ P&V Assurances

B/

C/

0402236531

2024-12-31

00058

EUR

N° 10. Informations concernant les comptes techniques (suite et fin)

II. Assurances vie

Libellé	Codes	Montants
A. Affaires directes		
1) Primes brutes :	8.10.07.720.1	1.090.781.218
a) 1. Primes individuelles :	8.10.08	552.522.926
2. Primes au titre de contrats de groupe :	8.10.09	538.258.292
b) 1. Primes périodiques :	8.10.10	942.536.888
2. Primes uniques :	8.10.11	148.244.330
c) 1. Primes de contrats sans participation aux bénéfices :	8.10.12	1.199.126
2. Primes de contrats avec participation aux bénéfices :	8.10.13	937.431.173
3. Primes de contrats lorsque le risque de placement n'est pas supporté par l'entreprise :	8.10.14	152.150.919
2) Solde de réassurance	8.10.15	-469.625
3) Commissions (art. 37):	8.10.16	40.556.625
 B. Affaires acceptées		
Primes brutes :	8.10.17.720.1	207.859
 III. Assurances non-vie et vie, affaires directes		
Primes brutes :		
- en Belgique :	8.10.18	2.128.784.839
- dans les autres états de la CEE :	8.10.19	
- dans les autres pays :	8.10.20	

A/ P&V Assurances

B/

C/

0402236531

2024-12-31

00058

EUR

N° 11. Etat relatif au personnel employé.

Quant au personnel :

- A. Les indications suivantes relatives à l'exercice et à l'exercice précédent, au sujet des travailleurs inscrits au registre du personnel et liés à l'entreprise par un contrat de travail ou par une convention de premier emploi

	Code	Exercice clôturé	Exercice précédent
a) leur nombre total à la date de clôture de l'exercice	8.11.10	1.477	1.437
b) l'effectif moyen du personnel occupé par l'entreprise pendant l'exercice précédent, calculé en équivalents temps plein conformément à l'article 15, § 4, du Code des sociétés, et ventilé en fonction des catégories suivantes	8.11.11	1.406,8	1.364,9
- personnel de direction	8.11.11.1	113	108
- employés	8.11.11.2	1.294	1.257
- ouvriers	8.11.11.3		
- autres	8.11.11.4		
c) le nombre d'heures prestées	8.11.12	1.875.103	1.847.228

- B. Les indications suivantes relatives à l'exercice et à l'exercice précédent au sujet du personnel intérimaire et des personnes mises à la disposition de l'entreprise

	Code	Exercice clôturé	Exercice précédent
a) leur nombre total à la date de clôture de l'exercice	8.11.20	71	108
b) l'effectif moyen calculé en équivalents temps plein de manière analogue à celle des travailleurs inscrits au registre du personnel	8.11.21	103,6	100,8
c) le nombre d'heures prestées	8.11.22	159.692	172.697

N° 12. Etat relatif à l'ensemble des frais d'administration et de gestion, ventilé par nature.

(Un astérisque (*) à droite du libellé d'un poste ou d'un sous-poste, indique l'existence d'une définition ou d'une note explicative au chapitre III de l'annexe au présent arrêté)

Dénominations	Codes	Montants
I. Frais de personnel*	8.12.1	182.973.419
1. a) Rémunérations	8.12.111	109.223.968
b) Pensions	8.12.112	24.501
c) Autres avantages sociaux directs	8.12.113	4.347.444
2. Cotisations patronales d'assurance sociales	8.12.12	27.941.424
3. Allocations et primes patronales pour assurances extra-légales	8.12.13	21.411.817
4. Autres dépenses de personnel	8.12.14	-576.096
5. Provisions pour pensions et pour charges salariales et sociales	8.12.15	288.009
a) Dotations (+)	8.12.15.1	1.681.459
b) Utilisations et reprises (-)	8.12.15.2	(1.393.450)
[6. Personnel intérimaire et personnes mises à la disposition de l'entreprise	8.12.16]	20.312.352
II. Biens et services divers*	8.12.2	125.482.035
III. Amortissements et réductions de valeur sur actifs incorporels et corporels autres que les placements*	8.12.3	8.786.098
IV. Provisions pour autres risques et charges*	8.12.4	-281.291
1. Dotations (+)	8.12.41	1.626.471
2. Utilisations et reprises (-)	8.12.42	(1.907.762)
V. Autres charges courantes*	8.12.5	10.783.979
1. Charges fiscales d'exploitation*	8.12.51	1.401.547
a) Précompte immobilier	8.12.511	
b) Autres	8.12.512	1.401.547
2. Contributions aux organismes publics*	8.12.52	4.768.573
3. Charges théoriques*	8.12.53	4.453.476
4. Autres	8.12.54	160.383
VI. Frais d'administration récupérés et autres produits courants (-)	8.12.6	(12.629.486)
1. Frais d'administration récupérés	8.12.61	12.398.642
a) Rémunérations reçues pour les prestations de gestion de fonds collectifs de retraite pour compte de tiers	8.12.611	
b) Autres*	8.12.612	12.398.642
2. Autres produits courants	8.12.62	230.844
TOTAL	8.12.7	315.114.754

Ainsi modifié par l'article 10, § 2 de l'arrêté royal du 4 août 1996.

A/ P&V Assurances

B/

C/

0402236531

2024-12-31

00058

EUR

N°13. Autres produits, autres charges

A. Ventilation des AUTRES PRODUITS (poste 7. du compte non technique), s'ils sont importants.

Plus-values réalisées sur créances diverses
Reprise de réductions de valeurs sur prêts
Autres

B. Ventilation des AUTRES CHARGES (poste 8. du compte non technique), si elles sont importantes.

Charges d'intérêts sur emprunts subordonnés
Charges autres prêts
RDV Intermédiares & Clients
MVR Intermédiares & Clients
Autres

Montants	
	754.897
	2.462.050
	124.606
	21.477.457
	8.542.172
	840.840
	625.764
	288.039

A/ P&V Assurances

B/

C/

0402236531

2024-12-31

00058

EUR

N°14. Résultats exceptionnels

A. Ventilation des PRODUITS EXCEPTIONNELS (poste 11. du compte non technique), s'ils sont importants.

B. Ventilation des CHARGES EXCEPTIONNELLES (poste 12. du compte non technique), si elles sont importantes.

Montants

A/ P&V Assurances

B/

C/

0402236531

2024-12-31

00058

EUR

N° 15. Impôts sur le résultat

A. DETAIL DU POSTE 15 a) 'Impôts':

1. Impôts sur le résultat de l'exercice :

a. Versements anticipés et précomptes remboursables

b. Autres éléments imputables

c. Excédent de versements anticipés et/ou de précomptes remboursables portés à l'actif (-)

d. Suppléments d'impôts estimés (portés au poste G.V.1.a.) du passif)

2. Impôts sur le résultat d'exercices antérieurs :

a) Suppléments d'impôts dus ou versés :

b) Suppléments d'impôts estimés (portés au poste G.V.1.a) du passif ou provisionnés (portés au poste E.II.2. du passif)

Codes	Montants
8.15.1.634	12.606.130
8.15.1.634.1	11.598.464
8.15.1.634.11	23.287.191
8.15.1.634.12	
8.15.1.634.13	(12.014.647)
8.15.1.634.14	325.920
8.15.1.634.2	1.007.666
8.15.1.634.21	
8.15.1.634.22	1.007.666

A/ P&V Assurances

B/

C/

0402236531

2024-12-31

00058

EUR

N° 15. Impôts sur le résultat

- B. PRINCIPALES SOURCES DES DISPARITES ENTRE LE BENEFICE, AVANT IMPOTS, exprimé dans les comptes ET LE BENEFICE TAXABLE ESTIME, avec mention particulière de celles découlant de décalages dans le temps entre le bénéfice comptable et le bénéfice fiscal (si le résultat de l'exercice en est influencé de manière sensible au niveau des impôts)

Réserves taxées & DNA

Plus-values immunisées & RDT

Autres reprises

Montants
55.203.734
-82.807.356
-1.999.750

- C. INCIDENCE DES RESULTATS EXCEPTIONNELS SUR LE MONTANT DES IMPÔTS SUR LE RESULTAT DE L'EXERCICE

A/ P&V Assurances

B/

C/

0402236531

2024-12-31

00058

EUR

N° 15. Impôts sur le résultat (suite et fin)

D.SOURCES DE LATENCES FISCALES (dans la mesure où ces indications sont importantes pour l'appréciation de la situation financière de l'entreprise)

1. Latences actives

- Pertes fiscales cumulées, déductibles des bénéfices taxables ultérieurs

2. Latences passives

Codes	Montants
8.15.4.1	0
8.15.4.11	
8.15.4.2	0

A/ P&V Assurances

B/

C/

0402236531

2024-12-31

00058

EUR

N° 16. Autres taxes et impôts à charge de tiers

A. Taxes :

1. Taxes sur les contrats d'assurance à charge de tiers

2. Autres taxes à charge de l'entreprise

B. Montants retenus à charge de tiers, au titre de :

1. Prélèvement professionnel

2. Prélèvement mobilier (sur dividendes)

Codes	Montants de l'exercice	Montants de l'exercice précédent
8.16.11	109.129.276	104.443.431
8.16.12	24.563.056	22.876.354
8.16.21	103.144.924	94.749.184
8.16.22	0	0

A/ P&V Assurances

B/

C/

0402236531

2024-12-31

00058

EUR

N° 17. Droits et engagements hors bilan (art. 14)

(Un astérisque (*) à droite du libellé d'un poste ou d'un sous-poste, indique l'existence d'une définition ou d'une note explicative au chapitre III de l'annexe à l'arrêté du 17/11/1994)

	Codes	Montants
A. Garanties constituées ou irrévocablement promises par des tiers pour compte de l'entreprise* :	8.17.00	16.639.449
B. Garanties personnelles constituées ou irrévocablement promises par l'entreprise pour compte de tiers* :	8.17.01	61.827.775
C. Garanties réelles constituées ou irrévocablement promises par l'entreprise sur ses actifs propres pour sûreté de dettes et engagements* :		
a) de l'entreprise :	8.17.020	745.702.039
b) de tiers :	8.17.021	
D. Garanties reçues* (autres qu'en espèces) :		
a) titres et valeurs de réassureurs (CFR. Chapitre III, Définitions et notes explicatives : poste C.III.1 et 2 de l'actif et F. du passif) :	8.17.030	99.003.344
b) autres :	8.17.031	2.572.829.076
E. Marchés à terme* :		
a) opérations sur titres (achats) :	8.17.040	
b) opérations sur titres (ventes) :	8.17.041	
c) opérations sur devises (à recevoir) :	8.17.042	
d) opérations sur devises (à livrer) :	8.17.043	
e) opérations sur taux d'intérêt (achats, ...) :	8.17.044	
f) opérations sur taux d'intérêt (ventes, ...) :	8.17.045	
g) autres opérations (achats, ...) :	8.17.046	
h) autres opérations (ventes, ...) :	8.17.047	
F. Biens et valeurs de tiers détenus par l'entreprise* :	8.17.05	

A/ P&V Assurances B/ C/ 0402236531 2024-12-31 00058 EUR

N° 17. Droits et engagements hors bilan (art. 14)

(Un astérisque (*) à droite du libellé d'un poste ou d'un sous-poste, indique l'existence d'une définition ou d'une note explicative au chapitre III de l'annexe à l'arrêté du 17/11/1994)

G. Nature et objectif commercial des opérations non inscrites au bilan, ainsi que l'impact financier de ces opérations, à condition que les risques ou les avantages découlant de ces opérations soient significatifs et dans la mesure où la divulgation de ces risques ou avantages est nécessaire pour l'appréciation de la situation financière de l'entreprise.

Gbis. La nature et l'impact financier des événements significatifs postérieurs à la date de clôture du bilan qui ne sont pas pris en compte dans le compte de résultats ou dans le bilan.

Suite à la signature fin avril 2024 d'une convention d'achat pour l'acquisition des actions de la société Popelin B.V. détenue actuellement par Goed par la société Multipharma S.C. (filiale de la participation significative de P&V dans Multipharma Group S.C.), Multipharma Group S.C a procédé le 14/02/2025 à une augmentation de capital à laquelle P&V et ses filiales ont participé à hauteur de 17,2 M. P&V a, par ailleurs, également octroyé un prêt de 28.750.000 EUR à Multipharma S.C. dans ce cadre.

Le closing de l'opération d'achat des actions de la société Popelin B.V. a eu lieu le 28/02/2025.

Cette augmentation de capital et l'octroi du prêt ne changent pas la situation et n'ont pas d'incidence sur le contrôle de Multipharma Group SC par P&V Group SC.

Lors de sa réunion du 13 janvier 2025, le Conseil d'Administration du Quartier des Solidarités sc a procédé à une augmentation de capital à hauteur d'un million EUR , dont 250.000 EUR a été libéré toute de suite et 750.000 EUR est enregistré comme capital non-libéré. Cette augmentation de capital a été entièrement souscrite par P&V sc conformément aux accords de financement avec sa filiale Quartier des Solidarités sc.

H. Autres (à spécifier) :

Actions, parts et autres titres à revenu variable

Obligations et autres titres à revenu fixe

Instrument financiers

8.17.06	
8.17.06B	
8.17.07	1.728.898.451
	778.468.893
	59.349.471
	891.080.087

A/ P&V Assurances

B/

C/

0402236531

2024-12-31

00058

EUR

N° 18. Relations avec les entreprises liées et les entreprises avec lesquelles il existe un lien de participation

Postes du bilan concernés	Codes	Entreprises liées		Entreprises avec lien de participation	
		Exercice clôturé	Exercice précédent	Exercice clôturé	Exercice précédent
- C II.Placements dans des entreprises liées et participations	8.18.222	69.682.039	87.069.307	69.862.367	46.867.278
1 + 3 Participations	8.18.222.01	69.294.252	77.387.751	66.700.367	43.640.278
2 + 4 Bons, obligations et créances	8.18.222.02	387.787	9.681.556	3.162.000	3.227.000
- subordonnés	8.18.222.021	387.787	9.681.556		
- autres	8.18.222.022			3.162.000	3.227.000
- D. II.Placements dans des entreprises liées et participations	8.18.232		0		0
1 + 3 Participations	8.18.232.01				
2 + 4 Bons, obligations et créances	8.18.232.02		0		0
- subordonnés	8.18.232.021				
- autres	8.18.232.022				
- E. Créances	8.18.41	2.512.151	4.311.846		0
I. Créances nées d'opérations d'assurances directes	8.18.411				
II. Créances nées d'opérations de réassurance	8.18.412				
III. Autres créances	8.18.413	2.512.151	4.311.846		

A/ P&V Assurances

B/

C/

0402236531

2024-12-31

00058

EUR

N° 18. Relations avec les entreprises liées et les entreprises avec lesquelles il existe un lien de participation

Postes du bilan concernés	Codes	Entreprises liées		Entreprises avec lien de participation	
		Exercice clôturé	Exercice précédent	Exercice clôturé	Exercice précédent
- B. Passifs subordonnés	8.18.12				
- G. Dettes	8.18.42	0	0		0
I. Dettes nées d'opérations d'assurance directe	8.18.421	0			
II. Dettes nées d'opérations de réassurance	8.18.422				
III. Emprunts obligataires non subordonnés	8.18.423				
IV. Dettes envers des établissements de crédit	8.18.424				
V. Autres dettes	8.18.425	0	0		

A/ P&V Assurances

B/

C/

0402236531

2024-12-31

00058

EUR

**N° 18. Relations avec les entreprises liées et les entreprises avec lesquelles il existe un lien de participation
(suite et fin)**

	Codes	Entreprises liées	
		Exercice clôturé	Exercice précédent
- GARANTIES PERSONNELLES ET REELLES constituées ou irrévocablement promises par l'entreprise pour sûreté de dettes ou d'engagements d'entreprises liées	8.18.50	56.700.000	56.700.000
- GARANTIES PERSONNELLES ET REELLES constituées ou irrévocablement promises par des entreprises liées pour sûreté de dettes ou d'engagements de l'entreprise	8.18.51		
- Autres engagements financiers significatifs	8.18.52	30.770.000	0
- Produits provenant des terrains et constructions	8.18.53		
- Produits provenant d'autres placements	8.18.54		

A/ P&V Assurances

B/

C/

0402236531

2024-12-31

00058

EUR

N° 18bis. Relations avec des entreprises associées (*).

	Code	Exercice clôturé	Exercice précédent
1° Montant des immobilisations financières	8.18.60		
- Participations	8.18.60.1		
- Créances subordonnées	8.18.60.2		
- Autres créances	8.18.60.3		
2° Créances sur des entreprises associées	8.18.61		
- A plus d'un an	8.18.61.1		
- A un an au plus	8.18.61.2		
3° Dettes envers des entreprises associées	8.18.62		
- A plus d'un an	8.18.62.1		
- A un an au plus	8.18.62.2		
4° Garanties personnelles et réelles	8.18.63		
- Constituées ou irrévocablement promises par l'entreprise pour sûreté de dettes ou d'engagements d'entreprises associées	8.18.63.1		
- Constituées ou irrévocablement promises par des entreprises associées pour sûreté de dettes ou d'engagements de l'entreprise	8.18.63.2		
5° Autres engagements financiers significatifs	8.18.64		

(*) Entreprises associées au sens de l'article 12 du Code des sociétés.

A/ P&V Assurances

B/

C/

0402236531

2024-12-31

00058

EUR

N° 19. Relations financières avec :

A.les administrateurs et gérants;

B.les personnes physiques ou morales qui contrôlent directement ou indirectement l'entreprise sans être liées à celle-ci;

C.les autres entreprises contrôlées directement ou indirectement par les personnes citées sous B.

1.Créances sur les personnes précitées

2.Garanties constituées en leur faveur

3.Autres engagements significatifs souscrits en leur faveur

4.Rémunérations directes et indirectes et pensions attribuées, à charge du compte de résultats,

- aux administrateurs et gérants

- aux anciens administrateurs et anciens gérants

- Le taux d'intérêt, les conditions essentielles et les montants éventuellement remboursés, annulés ou auxquels il a été renoncé relatifs aux points 1., 2. et 3. susvisés

Codes	Montants
8.19.1	
8.19.2	
8.19.3	
8.19.41	4.078.590
8.19.42	

A/ P&V Assurances

B/

C/

0402236531

2024-12-31

00058

EUR

N° 19bis. Relations financières avec le ou les commissaire(s) et les personnes avec lesquelles il est lié /ils sont liés.

1. Emoluments du (des) commissaire(s)

2. Emoluments pour prestations exceptionnelles ou missions particulières accomplies au sein de l'entreprise par le(s) commissaire(s)

- Autres missions d'attestation
- Missions de conseils fiscaux
- Autres missions extérieures à la mission révisoriale

3. Emoluments pour prestations exceptionnelles ou missions particulières accomplies au sein de l'entreprise par des personnes avec lesquelles le ou les commissaire(s) est lié (sont liés)

- Autres missions d'attestation
- Missions de conseils fiscaux
- Autres missions extérieures à la mission révisoriale

Codes	Montants
8.19.5	940.671
8.19.6	246.420
8.19.61	243.520
8.19.62	2.900
8.19.63	
8.19.7	0
8.19.71	
8.19.72	
8.19.73	0

Mentions en application de l'article 133, paragraphe 6 du Code des sociétés

N° 20. Règles d'évaluations

(Cet état est notamment visé par les articles : 12 bis, § 5; 15; 19, 3ème alinéa; 22bis, 3ème alinéa; 24, 2ème alinéa; 27, 1°, dernier alinéa et 2°, dernier alinéa; 27 bis, § 4, dernier alinéa; 28, § 2, 1er et 4e alinéas; 34, 2ème alinéa; 34 quinquies, 1er alinéa; 34 sexies, 6°, dernier alinéa; 34 septies, § 2 et par le Chapitre III. 'Définitions et notes explicatives', Section II, poste 'loyer théorique'.)

A.Règles qui président aux évaluations dans l'inventaire (hormis les placements du poste D. de l'actif)

1.Constitution et ajustements d'amortissements

Frais d'établissement : sur décision du Conseil d'Administration. Immobilisations incorporelles : acquises de tiers sont portées à l'actif du bilan à leur prix d'acquisition ou à leur valeur conventionnelle d'apport. Celles non acquises de tiers ne sont portées à l'actif pour le cout de revient que dans la mesure où celui-ci ne dépasse pas une estimation prudemment établie de la valeur d'utilisation de ces immobilisations ou de leur rendement futur pour l'entreprise : taux linéaire entre 10 et 20% l'an ; Immeubles d'exploitation : taux 3% l'an linéaire ; Autres immeubles : taux de 2% l'an linéaire ; Aménagements aux immeubles : taux linéaire selon la durée économique d'utilisation ; Mobilier : taux linéaire de 10% l'an ; Matériel de bureau et matériel roulant: taux linéaire de 20% l'an. Matériel informatique et équipement électronique de bureau : taux linéaire ne pouvant excéder 5 ans. Les immobilisations à faible cout unitaire peuvent toutefois être amorties à 100% dans l'année d'acquisition

2.Réductions de valeurs

Participations et titres à revenu variable : en cas de moins-value ou de dépréciation durable justifiée par la situation, la rentabilité ou les perspectives de la société émettrice. Ces réductions sont actées tant sur base quantitative (plus de 25% de perte de valeur par rapport au prix d'achat) que sur base d'une analyse qualitative annuelle au moins ; Créances : en cas de remboursement incertain ou compromis ; Les réductions de valeurs devenues sans objet sont reprises en résultats ; Obligations d'état et assimilées : une réduction de valeur est comptabilisée en cas de remboursement incertain ou compromis. Pour les titres à revenu fixe où une valeur marché est disponible, un ensemble d'informations sont prises en compte dans la détermination d'éventuelles réductions de valeur pour les titres présentant une moins-value latente. Les informations utilisées sont notamment le rating de la société (si disponible) et une comparaison de l'écart de valeur (spread) par rapport au taux sans risque entre le moment de l'achat et la période clôturée. Les pertes de valeurs durables de plus de 25% sont prises en résultat. Autres obligations : une

A/ P&V Assurances

B/

C/

0402236531

2024-12-31

00058

EUR

analyse financière de l'émetteur, basée sur l'évolution du cours, de la notation financière et d'autres indicateurs de solvabilité, est réalisée au cas par cas et une réduction de valeur est comptabilisée en cas de remboursement incertain ou compromis. Dans le cas de titres qui représentent des prêts perpétuels, une réduction de valeur est comptabilisée à concurrence de la différence entre la valeur d'acquisition et la valeur inférieure du marché. Lorsque la valeur du marché n'est pas représentative d'une valeur réelle de transaction, elle est recalculée sur base d'un modèle interne d'évaluation qui prend en compte les caractéristiques du titre et des indicateurs du marché financier.

3.Provisions pour risques et charges

Des provisions sont constituées pour couvrir notamment les grosses réparations et entretiens, les prépensions et les risques découlant d'avances ou garanties. Ces provisions sont reprises en résultats quand elles deviennent sans objet

4.Provisions techniques

Elles sont déterminées dans le respect des dispositions légales et réglementaires arrêtées par les organes de contrôle. Les parts des réassureurs dans les provisions techniques sont déterminées selon les stipulations des contrats de réassurances et font l'objet de réductions de valeur en cas de défaillance établie ou probable du réassureur

5.Réévaluations

Excepté les reprises de réductions de valeur sur titres, il n'est procédé à aucune réévaluation

6.Autres

Les titres sont portés à l'actif du bilan à leur prix d'acquisition ou à leur valeur conventionnelle d'apport. - Les frais accessoires relatifs à l'acquisition de titres sont portés en charge au cours de l'exercice ou ils ont été exposés. - Titres à revenu fixe : lorsque leur rendement actuariel calculé à l'achat en tenant compte de leur valeur de remboursement à l'échéance diffère de façon non négligeable de leur rendement facial, la différence entre la valeur d'acquisition et la valeur de remboursement est prise en résultat prorata-temporis sur la durée restant à courir des titres et sur base actualisée. - Arbitrage des titres à revenu fixe : Les plus et moins-values résultant de la vente de titres de placement à revenu fixe dans le cadre d'opérations qualifiées d'arbitrage sont prises en résultats de manière étalée avec les revenus futurs des titres acquis ou des titres vendus dans le cadre de l'arbitrage. On entend par opération d'arbitrage toute opération combinée d'achat et de vente de titres de placement à revenu fixe réalisée au cours d'une période relativement courte et qui conduit à une amélioration attendue de la gestion financière des titres

A/ P&V Assurances

B/

C/

0402236531

2024-12-31

00058

EUR

de placement à revenu fixe. Des écarts de conversion sont enregistrés selon les spécifications de l'article 36 de l'A.R. du 17/11/1994. La valorisation des dérivés FX utilisés à des fins de couverture dans le cadre du portefeuille obligataire en devise passe en compte de résultat ainsi que le gain/charge latent de la valorisation en devise des titres obligataires afin d'avoir un impact symétrique sur le résultat.

A/ P&V Assurances

B/

C/

0402236531

2024-12-31

00058

EUR

B.Règles qui président aux évaluations dans l'inventaire en ce qui concerne les placements du poste D. de l'actif.

1.Placements autres que les terrains et constructions

Les fonds de placement sont évalués périodiquement sur base de la valeur de marché des effets qui composent le fonds. Les unités sont valorisées a la dernière valeur d'inventaire connue à la date de clôture. Les plus- et moins-values réalisées et non-réalisées sont reprises en compte de résultat. Les engagements en matière d'assurances vie liés à des fonds de placement sont valorisés comme le résultat obtenu par la multiplication du nombre d'unités contractuellement assurées par fonds avec la valeur de marché ou d'inventaire à la date de clôture de l'exercice.

2.Terrains et constructions

3.Autres

A/ P&V Assurances

B/

C/

0402236531

2024-12-31

00058

EUR

N°21. Modifications aux règles d'évaluations (art. 16)(art. 17).

A.Exposé des modifications et leurs justifications

--

B.Différence d'estimation résultant des modifications (à indiquer pour la première fois pour l'exercice au cours duquel ces modifications ont été effectuées).

Postes et sous-postes concernés (*)	Montants	Postes et sous-postes concernés (*)	Montants

(*) avec mention des chiffres et des lettres relatifs au libellé du poste ou du sous-poste concerné du bilan (exemple : C.III.2. obligations et autres titres à revenu fixe).

A/ P&V Assurances

B/

C/

0402236531

2024-12-31

00058

EUR

N° 22. Déclaration relative aux comptes consolidés

A. Informations à compléter par toutes les entreprises.

- L'entreprise établit et publie des comptes consolidés et un rapport consolidé de gestion conformément aux dispositions de l'arrêté royal relatif au comptes consolidés des entreprises d'assurances et de réassurances :

oui/non (*) : Oui

- L'entreprise n'établit pas de comptes consolidés ni de rapport consolidé de gestion pour la (les) raison(s) suivante(s) (*) :

* l'entreprise ne contrôle pas, seule ou conjointement, une ou plusieurs filiales de droit belge

ou étranger;

oui/non (*) : Non

* l'entreprise est elle-même filiale d'une entreprise-mère qui établit et publie des comptes consolidés :

oui/non (*) : Non

. Justification du respect des conditions prévues à l'article 8, paragraphes 2 et 3 de l'arrêté royal du 6 mars 1990 relatifs aux comptes consolidés des entreprises :

. Nom, adresse complète du siège et s'il s'agit d'une entreprise de droit belge, le numéro de T.V.A. ou le numéro national de l'entreprise-mère qui établit et publie les comptes consolidés en vertu desquels l'exemption est autorisé :

* Biffer ce qui ne convient pas.

A/ P&V Assurances

B/

C/

0402236531

2024-12-31

00058

EUR

N° 22. Déclaration relative aux comptes consolidés (suite et fin)

B. Informations à compléter par l'entreprise si elle est filiale commune.

. Nom, adresse complète du siège et s'il s'agit d'une entreprise de droit belge, le numéro de T.V.A.

ou le numéro national de l'(des) entreprise(s)-mère(s) et indication si cette (ces) entreprise(s)-mère(s) établit (établissent) et publie(nt) des comptes consolidés dans lesquels ses comptes annuels sont intégrés par consolidation (**):

. Si l'(les) entreprise(s)-mère(s) est (sont) de droit étranger, lieu où les comptes consolidés dont question ci-avant peuvent être obtenus (**):

(**) Si les comptes de l'entreprise sont consolidés à plusieurs niveaux, les renseignements sont donnés d'une part pour l'ensemble le plus grand et d'autre part pour l'ensemble le plus petit d'entreprises dont l'entreprise fait partie en tant que filiale et pour lequel des comptes consolidés sont établis et publiés.

A/ P&V Assurances B/ C/ 0402236531 2024-12-31 00058 EUR

N° 23. Informations complémentaires à fournir par l'entreprise sur base du présent arrêté du 17/11/94

L'entreprise mentionne les informations complémentaires exigées le cas échéant :

- par les articles :

2 bis; 4, 2ème alinéa; 6; 8; 10, 2ème alinéa; 11, 3ème alinéa; 19,4ème alinéa; 22; 27 bis, § 3, dernier alinéa; 33, 2ème alinéa; 34 sexies, § 1, 4°; 39.

- au chapitre III, section I de l'annexe :

pour les postes de l'actif C.II.1., C.II.3, C.III.7.c) et F.IV.

et

pour le poste du passif C.I.b) en C.IV.

Différence entre la valeur d'acquisition et la valeur de remboursement des titres à revenu fixe : valeur nominale au 31 décembre : 449 392 370 EUR. Valeur déjà portée en résultats proratas temporis sur base actualisée : -317 203 992 EUR.

Mention en application de l'article 34sexies, §1.4° de l'A.R. du 17/11/1994 : Le montant provenant des recours et des franchises portés à l'actif du bilan s'élève à 61 366 316 EUR.

Compte tenu de son ratio de solvabilité et des résultats des stress tests, la société n'a pas été amenée à doter, pour l'exercice 2024, de provisions complémentaires en vie (provision clignotant), cependant il n'y a pas de provision complémentaire en accident de travail cette année. Les dotations, en vie, se seraient élevées, pour l'année 2024, à 158 686 489 EUR.

Le montant cumulé, des exemptions reçues pour les exercices 2016 à 2024, s'élève à 3 265 010 EUR en accident de travail et 2 667 475 810 EUR en vie.

P&V Assurances SC est temporairement exonérée du nouvel impôt complémentaire découlant des nouvelles règles Pilier 2 sur base de l'article 67 §1 de la Loi du 19 décembre 2023 - tel que modifié par l'article 44 de la loi du 12 mai 2024 portant des dispositions fiscales diverses - concernant l'introduction d'un impôt minimum pour les groupes d'entreprises multinationales et les groupes nationaux de grande envergure.

A/ P&V Assurances

B/

C/

0402236531

2024-12-31

00058

EUR

N° 24. Transactions effectuées par l'entreprise avec des parties liées à des conditions autres que celles du marché

L'entreprise mentionne les transactions effectuées avec des parties liées, y compris le montant de ces transactions, la nature de la relation avec la partie liée ainsi que toute autre information sur les transactions qui serait nécessaire à l'appréciation de la situation financière de l'entreprise, lorsque ces transactions présentent une importance significative et n'ont pas été conclues aux conditions normales du marché.

Les informations précitées peuvent être agrégées en fonction de leur nature sauf lorsque des informations distinctes sont nécessaires pour comprendre les effets des transactions avec des parties liées sur la situation financière de l'entreprise.

Cette information n'est pas requise pour les transactions qui ont lieu entre deux ou plusieurs membres d'un groupe, à condition que les filiales qui sont parties à la transaction soient détenues en totalité par un tel membre.

Les termes « parties liées » ont le même sens que dans les normes comptables internationales adoptées conformément au Règlement (CE) n° 1606/2002.

Pour les opérations réalisées avec des parties liées pour lesquelles des conditions du marché ont pu être observées, la société n'est pas concernée par l'état XVIIIbis du schéma des sociétés commerciales.

En effet aucune transaction significative n'a été réalisée à des conditions substantiellement différentes du marché.

Pour les opérations pour lesquelles il n'existe pas de conditions du marché observables et à défaut de critères légaux, aucune information n'a été reprise dans l'état XVIIIbis du schéma des sociétés commerciales.



Rapport du commissaire à l'assemblée générale de P&V Assurances SC sur les comptes annuels pour l'exercice clos le 31 décembre 2024

Dans le cadre du contrôle légal des comptes annuels de P&V Assurances SC (la « Société »), nous vous présentons notre rapport du commissaire. Celui-ci inclut notre rapport sur les comptes annuels et les autres obligations légales et réglementaires. Le tout constitue un ensemble et est inséparable.

Nous avons été nommés en tant que commissaire par l'assemblée générale du 16 juin 2022, conformément à la proposition de l'organe d'administration émise sur recommandation du comité d'audit et sur présentation du conseil d'entreprise. Notre mandat de commissaire vient à échéance à la date de l'assemblée générale délibérant sur les comptes annuels clôturés au 31 décembre 2024. Nous avons exercé le contrôle légal des comptes annuels de P&V Assurances SC durant neuf exercices consécutifs.

Rapport sur les comptes annuels

Opinion sans réserve

Nous avons procédé au contrôle légal des comptes annuels de la Société pour l'exercice clos le 31 décembre 2024, établis sur la base du référentiel comptable applicable en Belgique. Ces comptes annuels comprennent le bilan au 31 décembre 2024, le compte de résultats pour l'exercice clos à cette date et l'annexe. Le total du bilan s'élève à 20.797.339.100 EUR et le compte de résultats se solde par un bénéfice de l'exercice de 64.720.039 EUR.

À notre avis, ces comptes annuels donnent une image fidèle du patrimoine et de la situation financière de la Société au 31 décembre 2024, ainsi que de ses résultats pour l'exercice clos à cette date, conformément au référentiel comptable applicable en Belgique.

Fondement de l'opinion sans réserve

Nous avons effectué notre audit selon les Normes internationales d'audit (ISA) telles qu'applicables en Belgique. Par ailleurs, nous avons appliqué les normes internationales d'audit approuvées par l'IAASB et applicables à la présente clôture et non encore approuvées au niveau national. Les responsabilités qui nous incombent en vertu de ces normes sont plus amplement décrites dans la section « Responsabilités du commissaire relatives à l'audit des comptes annuels » du présent rapport. Nous nous sommes conformés à toutes les exigences déontologiques qui s'appliquent à l'audit des comptes annuels en Belgique, en ce compris celles concernant l'indépendance.

Nous avons obtenu de l'organe d'administration et des préposés de la Société, les explications et informations requises pour notre audit.

Nous estimons que les éléments probants que nous avons recueillis sont suffisants et appropriés pour fonder notre opinion.

Points clés de l'audit

Les points clés de l'audit sont les points qui, selon notre jugement professionnel, ont été les plus importants lors de l'audit des comptes annuels de la période en cours. Ces points ont été traités dans le contexte de notre audit des comptes annuels pris dans leur ensemble et lors de la formation de notre opinion sur ceux-ci. Nous n'exprimons pas une opinion distincte sur ces points.

Valorisation des provisions techniques d'assurance vie

Nous référons à la rubrique C.II « Provision d'assurance vie » des comptes annuels.

Description

Au 31 décembre 2024, la Société présente 14.211.730.386 EUR de provisions techniques d'assurance vie estimées sur la base de techniques actuarielles telles que définies par la loi. Ces techniques sont basées sur des tables de mortalité pré-spécifiées ainsi que sur d'autres paramètres résultant des contrats. Ces provisions représentent un élément majeur du bilan de la Société.

A chaque date de clôture, l'adéquation des provisions techniques d'assurance vie est également vérifiée sur la base d'un test de suffisance. Ces provisions sont augmentées à concurrence du montant de l'insuffisance éventuelle résultant du test de suffisance. Les modèles actuariels utilisés dans le cadre du test de suffisance sont complexes et le processus de détermination des hypothèses au sein de ces modèles nécessite du jugement étant donné que la meilleure estimation des hypothèses actuelles est prise en considération (et non plus les paramètres résultant de la loi et des conditions contractuelles). Le jugement exercé dans le processus de détermination des hypothèses peut avoir un impact significatif sur le résultat du test de suffisance.

Nos procédures d'audit

Assistés de nos actuaires, nous avons effectué les procédures suivantes:

- Appréciation de la conception, la mise en œuvre et, le cas échéant, évaluation de l'efficacité opérationnelle des contrôles clés relatifs au processus actuariel pour la détermination des provisions techniques d'assurance vie ainsi que ceux liés au test de suffisance.
- Evaluation de la pertinence des techniques actuarielles utilisées pour le calcul des provisions techniques d'assurance vie ainsi que des hypothèses retenues (qui sont basées sur des exigences légales et contractuelles).
- Evaluation de l'analyse des mouvements des provisions techniques d'assurance vie préparée par la direction (« Analyse Fouret »), et le cas échéant, analyse des éléments significatifs de réconciliation.
- Recalcul des provisions techniques d'assurance vie pour un échantillon de contrats.

- Evaluation de la consistance des techniques actuarielles retenues pour le test de suffisance par rapport aux années précédentes en ce compris le fait que les changements apportés aux modèles actuariels (y inclus les hypothèses sous-jacentes) soient cohérents avec notre compréhension de l'évolution des activités de la Société et nos prévisions découlant de notre expérience du marché.
- Analyse comparative des hypothèses utilisées dans le test de suffisance avec les observations du passé et les données observables du marché.
- Evaluation des résultats du test de suffisance, y compris une comparaison des résultats d'une période de clôture à une autre.
- Consultation des rapports émis par la fonction actuarielle y compris les fondements de ses conclusions, prises en considération dans notre évaluation des risques.
- Evaluation de l'exhaustivité et de l'exactitude des données utilisées dans les processus de calcul ainsi que des données provenant des systèmes informatiques clés utilisés pour le calcul des provisions techniques d'assurance vie.

Valorisation des provisions techniques pour sinistres

Nous référons aux rubriques C.III « Provision pour sinistres » et C.VI « Autres provisions techniques » des comptes annuels.

Description

Au 31 décembre 2024, la Société présente 2.193.635.828 EUR de provisions techniques pour sinistres et 189.810.122 EUR d'autres provisions techniques (provision pour indexation et provision de vieillissement), ci-après dénommées « provisions techniques résultant de contrats d'assurance non-vie » ou « provisions pour sinistres ».

L'estimation de ces provisions implique l'utilisation de techniques actuarielles et nécessite du jugement étant donné que cette estimation est basée sur l'expérience de sinistres passés, la connaissance d'évènements existants, les prévisions de développements futurs et les modalités des polices d'assurances pertinentes.

Les estimations doivent être établies pour le coût ultime attendu des sinistres à la date du bilan ainsi que pour le coût ultime attendu des sinistres encourus mais non déclarés (IBNR) à la date du bilan et des sinistres futures. Ces estimations sont sensibles à plusieurs facteurs et incertitudes, et nécessitent du jugement pour la détermination des hypothèses sous-jacentes.

Nos procédures d'audit

Assistés de nos actuaires, nous avons effectué les procédures suivantes:

- Appréciation de la conception, la mise en œuvre et, le cas échéant, évaluation de l'efficacité opérationnelle des contrôles clés relatifs au processus actuariel pour la détermination des provisions techniques résultant de contrats d'assurance non-vie.

- Evaluation de la pertinence et de la consistance des techniques actuarielles utilisées pour toutes les branches d'activité (y inclus les hypothèses sous-jacentes) par rapport aux années précédentes en ce compris le fait que les changements apportés aux modèles actuariels soient cohérents avec notre compréhension de l'évolution de l'activité et nos prévisions découlant de notre expérience du marché.
- Calcul indépendant des provisions pour sinistres pour les principales branches d'activité (auto, incendie, responsabilité civile et accident du travail) sur la base de techniques actuarielles reconnues pour ces types d'activité. Nous avons comparé les résultats de notre calcul indépendant avec les montants déterminés par la Société, et nous avons obtenu de la documentation justificative pour les différences significatives observées.
- Evaluation que les provisions pour sinistres ont été estimées en accord avec les règles de réservation déterminées par la Société.
- Appréciation de la pertinence des provisions techniques résultant de contrats d'assurance non-vie par une analyse des résultats des développements des provisions pour sinistres.
- Analyse des résultats du test de suffisance, y compris une comparaison des résultats d'une période de clôture à l'autre. Nous avons également comparé les résultats de notre calcul indépendant des provisions pour sinistres avec les résultats du test de suffisance.
- Consultation des rapports émis par la fonction actuarielle y compris les fondements de ses conclusions, prises en considération dans notre évaluation des risques.
- Evaluation de l'exhaustivité et de l'exactitude des données utilisées dans les processus de calculs ainsi que des données provenant des principaux systèmes informatiques utilisés pour le calcul des passifs résultant de contrats d'assurance non-vie.

Evaluation des placements financiers

Nous référons aux rubriques C.II « Placements dans des entreprises liées et participations », C.III « Autres placements financiers » ainsi qu'à l'annexe n° 3 « Valeur actuelle des placements » des comptes annuels.

Description

Au 31 décembre 2024, la Société détient 19.024.040.952 EUR d'autres placements financiers et 139.544.406 EUR de placements dans des entreprises liées et participations, représentant 92% du total de l'actif. Les autres placements financiers ainsi que les placements dans des entreprises liées et participations sont valorisés au coût amorti, ajustée par des réductions de valeur si celles-ci sont considérées comme permanentes et à la juste valeur pour les besoins d'information dans les annexes.



La détermination de la juste valeur, y compris pour les mentions dans les annexes, est basée sur une série de données. La plupart de ces données correspondent à des prix et taux aisément observables sur des marchés actifs.

Lorsqu'il n'y a pas de données observables sur le marché, des estimations sujettes à un plus grand degré de jugement sont alors développées.

Nos procédures d'audit

Assistés de nos spécialistes en valorisation, nous avons effectué les procédures suivantes:

- Appréciation de la conception et de la mise en œuvre des contrôles relatifs au processus de valorisation des placements financiers.
- Evaluation de la valorisation des placements individuels de la Société. Lorsque des données de marché observables sont disponibles, nous avons comparé les prix utilisés par la Société avec ceux provenant de sources externes indépendantes. Pour les placements financiers pour lesquels il n'y a pas de données de marché observables disponibles, nous avons évalué sur base d'un échantillon le caractère approprié des modèles de valorisation ainsi que des données incluses dans ces modèles et, lorsque c'était possible, nous avons comparé ces données avec des données disponibles dans le marché.
- Analyse des réductions de valeurs par l'évaluation du caractère permanent des positions (y compris les participations détenues dans les filiales de la Société) présentant des pertes non-réalisées significatives et l'évaluation de l'application adéquate des règles d'évaluations y relative.
- Evaluation de l'adéquation des annexes pertinentes dans les comptes annuels.

Responsabilités de l'organe d'administration relatives à l'établissement des comptes annuels

L'organe d'administration est responsable de l'établissement des comptes annuels donnant une image fidèle conformément au référentiel comptable applicable en Belgique, ainsi que du contrôle interne qu'il estime nécessaire à l'établissement de comptes annuels ne comportant pas d'anomalies significatives, que celles-ci proviennent de fraudes ou résultent d'erreurs.

Lors de l'établissement des comptes annuels, il incombe à l'organe d'administration d'évaluer la capacité de la Société à poursuivre son exploitation, de fournir, le cas échéant, des informations relatives à la continuité d'exploitation et d'appliquer le principe comptable de continuité d'exploitation, sauf si l'organe d'administration a l'intention de mettre la Société en liquidation ou de cesser ses activités ou s'il ne peut envisager une autre solution alternative réaliste.

Responsabilités du commissaire relatives à l'audit des comptes annuels

Nos objectifs sont d'obtenir l'assurance raisonnable que les comptes annuels pris dans leur ensemble ne comportent pas d'anomalies significatives, que celles-ci proviennent de fraudes ou résultent d'erreurs, et d'émettre un rapport du commissaire contenant notre opinion. L'assurance raisonnable correspond à un niveau élevé d'assurance, qui ne garantit toutefois pas qu'un audit réalisé conformément aux normes ISA permettra de toujours détecter toute anomalie significative existante. Les anomalies peuvent provenir de fraudes ou résulter d'erreurs et sont considérées comme significatives lorsque l'on peut raisonnablement s'attendre à ce qu'elles puissent, prises individuellement ou en cumulé, influencer les décisions économiques que les utilisateurs des comptes annuels prennent en se fondant sur ceux-ci.

Lors de l'exécution de notre contrôle, nous respectons le cadre légal, réglementaire et normatif qui s'applique à l'audit des comptes annuels en Belgique. L'étendue du contrôle légal des comptes annuels ne comprend pas d'assurance quant à la viabilité future de la Société ni quant à l'efficacité ou l'efficacités avec laquelle l'organe d'administration a mené ou mènera les affaires de la Société. Nos responsabilités relatives à l'application par l'organe d'administration du principe comptable de continuité d'exploitation sont décrites ci-après.

Dans le cadre d'un audit réalisé conformément aux normes ISA et tout au long de celui-ci, nous exerçons notre jugement professionnel et faisons preuve d'esprit critique. En outre:

- nous identifions et évaluons les risques que les comptes annuels comportent des anomalies significatives, que celles-ci proviennent de fraudes ou résultent d'erreurs, définissons et mettons en œuvre des procédures d'audit en réponse à ces risques, et recueillons des éléments probants suffisants et appropriés pour fonder notre opinion. Le risque de non-détection d'une anomalie significative provenant d'une fraude est plus élevé que celui d'une anomalie significative résultant d'une erreur, car la fraude peut impliquer la collusion, la falsification, les omissions volontaires, les fausses déclarations ou le contournement du contrôle interne;
- nous prenons connaissance du contrôle interne pertinent pour l'audit afin de définir des procédures d'audit appropriées en la circonstance, mais non dans le but d'exprimer une opinion sur l'efficacité du contrôle interne de la Société;
- nous apprécions le caractère approprié des méthodes comptables retenues et le caractère raisonnable des estimations comptables faites par l'organe d'administration, de même que des informations les concernant fournies par ce dernier;
- nous concluons quant au caractère approprié de l'application par l'organe d'administration du principe comptable de continuité d'exploitation et, selon les éléments probants recueillis, quant à l'existence ou non d'une incertitude significative liée à des événements ou situations susceptibles de jeter un doute important sur la capacité de la Société à poursuivre son exploitation. Si nous concluons à l'existence d'une incertitude significative, nous sommes tenus d'attirer l'attention des lecteurs de notre rapport du commissaire sur

les informations fournies dans les comptes annuels au sujet de cette incertitude ou, si ces informations ne sont pas adéquates, d'exprimer une opinion modifiée. Nos conclusions s'appuient sur les éléments probants recueillis jusqu'à la date de notre rapport du commissaire. Cependant, des situations ou événements futurs pourraient conduire la Société à cesser son exploitation;

- nous apprécions la présentation d'ensemble, la structure et le contenu des comptes annuels et évaluons si les comptes annuels reflètent les opérations et événements sous-jacents d'une manière telle qu'ils en donnent une image fidèle.

Nous communiquons au comité d'audit notamment l'étendue des travaux d'audit et le calendrier de réalisation prévus, ainsi que les constatations importantes relevées lors de notre audit, y compris toute faiblesse significative dans le contrôle interne.

Nous fournissons également au comité d'audit une déclaration précisant que nous nous sommes conformés aux règles déontologiques pertinentes concernant l'indépendance, et leur communiquons, le cas échéant, toutes les relations et les autres facteurs qui peuvent raisonnablement être considérés comme susceptibles d'avoir une incidence sur notre indépendance ainsi que les éventuelles mesures de sauvegarde y relatives.

Parmi les points communiqués au comité d'audit, nous déterminons les points qui ont été les plus importants lors de l'audit des comptes annuels de la période en cours, qui sont de ce fait les points clés de l'audit. Nous décrivons ces points dans notre rapport du commissaire, sauf si la loi ou la réglementation en interdit la publication.

Autres obligations légales et réglementaires

Responsabilités de l'organe d'administration

L'organe d'administration est responsable de la préparation et du contenu du rapport de gestion, de l'information en matière de durabilité annexée à celui-ci, de la préparation et du contenu des documents à déposer conformément aux dispositions légales et réglementaires, du respect des dispositions légales et réglementaires applicables à la tenue de la comptabilité ainsi que du respect du Code des sociétés et des associations et des statuts de la Société.

Responsabilités du commissaire

Dans le cadre de notre mission et conformément à la norme belge complémentaire aux normes internationales d'audit (ISA) applicables en Belgique, notre responsabilité est de vérifier, dans leurs aspects significatifs, le rapport de gestion, de l'information en matière de durabilité annexée à celui-ci, certains documents à déposer conformément aux dispositions légales et réglementaires, et le respect de certaines dispositions du Code des sociétés et des associations et des statuts de la Société, ainsi que de faire rapport sur ces éléments.



Aspects relatifs au rapport de gestion

Le rapport de gestion contient l'information en matière de durabilité qui fait l'objet de notre rapport distinct relatif à l'assurance limitée de cette information en matière de durabilité. Cette section ne concerne pas l'assurance de l'information en matière de durabilité incluse dans le rapport de gestion. Pour cette partie du rapport de gestion, nous faisons référence à notre rapport distinct y relatif.

A l'issue des vérifications spécifiques sur le rapport de gestion, nous sommes d'avis que celui-ci concorde avec les comptes annuels pour le même exercice et a été établi conformément aux articles 3:5 et 3:6 du Code des sociétés et des associations.

Dans le cadre de notre audit des comptes annuels, nous devons également apprécier, en particulier sur la base de notre connaissance acquise lors de l'audit, si le rapport de gestion comporte une anomalie significative, à savoir une information incorrectement formulée ou autrement trompeuse. Sur la base de ces travaux, nous n'avons pas d'anomalie significative à vous communiquer.

Mention relative au bilan social


Le bilan social, à déposer à la Banque nationale de Belgique conformément à l'article 3:12 §1 8° du Code des sociétés et des associations, traite, tant au niveau de la forme qu'au niveau du contenu, des mentions requises par ce Code, en ce compris celles concernant l'information relative aux salaires et aux formations, et ne comprend pas d'incohérences significatives par rapport aux informations dont nous disposons dans le cadre de notre mission.

Mentions relatives à l'indépendance

- Notre cabinet de révision et notre réseau n'ont pas effectué de missions incompatibles avec le contrôle légal des comptes annuels et notre cabinet de révision est resté indépendant vis-à-vis de la Société au cours de notre mandat.
- Les honoraires relatifs aux missions complémentaires compatibles avec le contrôle légal des comptes annuels visées à l'article 3:65 du Code des sociétés et des associations ont correctement été valorisés et ventilés dans l'annexe des comptes annuels.

Autres mentions

- Sans préjudice d'aspects formels d'importance mineure, la comptabilité est tenue conformément aux dispositions légales et réglementaires applicables en Belgique.
- La répartition des résultats proposée à l'assemblée générale est conforme aux dispositions légales et statutaires.
- Nous n'avons pas à vous signaler d'opération conclue ou de décision prise en violation des statuts ou du Code des sociétés et des associations.
- Le présent rapport est conforme au contenu de notre rapport complémentaire destiné au comité d'audit visé à l'article 11 du règlement (UE) n° 537/2014.





- Nous avons évalué les données comptables et financières historiques et prospectives dans le rapport de l'organe d'administration dans le cadre de la distribution qui a été proposée à l'assemblée générale du 20 juin 2024 conformément à l'article 6:116 du Code des sociétés et des associations et avons transmis notre conclusion à l'organe d'administration.

Zaventem, le 4 juin 2025

KPMG Réviseurs d'Entreprises
Commissaire
représentée par

Kenneth Vermeire
Réviseur d'Entreprises

**COMPTES ANNUELS ET AUTRES DOCUMENTS À
DÉPOSER EN VERTU DU CODE DES SOCIÉTÉS ET
DES ASSOCIATIONS – SOCIÉTÉS D'ASSURANCE**

DONNÉES D'IDENTIFICATION (à la date du dépôt)

DÉNOMINATION : P&V Assurances

Forme juridique¹ : SC

Adresse : Rue Royale

N° : 151 Boîte :

Code postal : 1210

Commune : Bruxelles

Pays : Belgique

Registre des personnes morales (RPM) - Tribunal de l'entreprise de Bruxelles

Adresse Internet² : <http://www.pvgroup.coop>Adresse e-mail² :Numéro d'entreprise 402236531

DATE 23/06/2023 de dépôt du document le plus récent mentionnant la date de publication des actes constitutif et modificatif(s) des statuts.

COMPTES ANNUELS en EURO approuvés par l'assemblée générale du 18/06/2026
 et relatifs à l'exercice couvrant la période du 01/01/2025 au 31/12/2025
 Exercice précédent du 01/01/2024 au 31/12/2024

Les montants relatifs à l'exercice précédent **sont/ ne sont pas**⁴ identiques à ceux publiés antérieurement.

Modèle de compte annuel qui déroge à celui prévu dans l'A.R. du 29 avril 2019 en vertu de ⁵:

Article 3:92 - les entreprises d'assurances, autres que celles visées à l'article III.95, §2, alinéa 2, du code de droit économique, ainsi que les entreprises de réassurances, établissent leurs comptes annuels conformément à l'arrêté royal du 17 novembre 1994 relatif aux comptes annuels des entreprises d'assurance et de réassurance.


Sont joints aux présents comptes annuels² :

Nombre total de pages déposées :

Jeroen Spinoy
Président du Comité de direction



Hilde Vernailen
Président du Conseil d'administration



- 1 Le cas échéant, la mention 'en liquidation' est ajoutée à la forme juridique.
- 2 Mention facultative.
- 3 Au besoin, adapter la devise et l'unité dans lesquelles les montants sont exprimés.
- 4 Biffer la mention inutile.
- 5 Mention de la base légale ou réglementaire qui justifie l'usage d'un modèle dérogatoire.

**LISTE DES ADMINISTRATEURS, GÉRANTS ET COMMISSAIRES
ET DÉCLARATION CONCERNANT UNE MISSION DE
VÉRIFICATION OU DE REDRESSEMENT COMPLÉMENTAIRE**

LISTE DES ADMINISTRATEURS, GÉRANTS ET COMMISSAIRES

LISTE COMPLETE avec nom, prenom, profession, domicile (adresse, numero, code postal et commune)

et fonction au sein de l'entreprise des ADMINISTRATEURS, GERANTS et COMMISSAIRES

ABRAHAM Filip - Rue Royale 151 - 1210 Bruxelles - BELGIQUE - ADMINISTRATEUR INDEPENDANT (DEBUT 01/12/2019 - FIN 17/06/2027)
ANDRE AURORE - Rue Royale 151 - 1210 Bruxelles - BELGIQUE - ADMINISTRATEUR NON EXECUTIF (DEBUT 15/06/2023 - FIN 17/06/2027)
CALLEWAERT Paul - Rue Royale 151 - 1210 Bruxelles - BELGIQUE - ADMINISTRATEUR NON EXECUTIF (DEBUT 21/06/2012 - FIN 21/06/2029)
DEBACKER Kristel - Rue Royale 151 - 1210 Bruxelles - BELGIQUE - ADMINISTRATEUR NON EXECUTIF (DEBUT 16/06/2022 - FIN 18/06/2026)
DEKENS Johan - Rue Royale 151 - 1210 Bruxelles - BELGIQUE - ADMINISTRATEUR EXECUTIF (DEBUT 20/06/2019 - FIN 17/06/2027)
FABRY Victor - Rue Royale 151 - 1210 Bruxelles - BELGIQUE - ADMINISTRATEUR NON EXECUTIF (DEBUT 19/06/2014 - FIN 19/06/2025)
FAURE David - Rue Royale 151 - 1210 Bruxelles - BELGIQUE - ADMINISTRATEUR NON EXECUTIF (DEBUT 20/03/2025 - FIN 18/06/2026)
FLOHIMONT Olivier - Rue Royale 151 - 1210 Bruxelles - Belgique - ADMINISTRATEUR NON EXECUTIF (DEBUT 20/06/2024 - FIN 15/06/2028)
FRAYSSE Herve - Rue Royale 151 - 1210 Bruxelles - BELGIQUE - ADMINISTRATEUR NON EXECUTIF (DEBUT 10/12/2025 - FIN 17/06/2027)
HAIDARI Luca - Rue Royale 151 - 1210 Bruxelles - BELGIQUE - ADMINISTRATEUR NON EXECUTIF (DEBUT 28/09/2023 - FIN 20/03/2025)
LORAND Renaud - Rue Royale 151 - 1210 Bruxelles - BELGIQUE - ADMINISTRATEUR INDEPENDANT (DEBUT 20/06/2024 - FIN 15/06/2028)
LUTTGENS Michel - Rue Royale 151 - 1210 Bruxelles - BELGIQUE - ADMINISTRATEUR EXECUTIF (DEBUT 01/12/2019 - FIN 17/06/2027)
MISSELYN Sophie - Rue Royale 151 - 1210 Bruxelles - BELGIQUE - ADMINISTRATEUR EXECUTIF (DEBUT 20/06/2019 - FIN 17/06/2027)
MAGNO Marialise - Rue Royale 151 - 1210 Bruxelles - Belgique - ADMINISTRATEUR NON EXECUTIF (DEBUT 19/06/2025 - FIN 21/06/2029)
NEVEN Inge - Rue Royale 151 - 1210 Bruxelles - BELGIQUE - ADMINISTRATEUR INDEPENDANT (DEBUT 18/06/2020 - FIN 15/06/2028)
PERONNET Françoise - Rue Royale 151 - 1210 Bruxelles - BELGIQUE - ADMINISTRATEUR NON EXECUTIF (DEBUT 01/10/2020 - FIN 10/12/2025)
ROUMIEUX Anne-Marie - Rue Royale 151 - 1210 Bruxelles - BELGIQUE - ADMINISTRATEUR INDEPENDANT (DEBUT 18/06/2015 - FIN 17/06/2027)
SEREZ Laurent - Rue Royale 151 - 1210 Bruxelles - BELGIQUE - ADMINISTRATEUR EXECUTIF (DEBUT 01/11/2024 - FIN 21/06/2029)
SPINQY Jeroen - Rue Royale 151 - 1210 Bruxelles - BELGIQUE - ADMINISTRATEUR EXECUTIF (DEBUT 01/09/2023 - FIN 17/06/2027)
THIRION Alain - Rue Royale 151 - 1210 Bruxelles - BELGIQUE - ADMINISTRATEUR NON EXECUTIF (DEBUT 19/12/2013 - FIN 17/06/2027)
VANMARCKE Mieke - Rue Royale 151 - 1210 Bruxelles - BELGIQUE - ADMINISTRATEUR NON EXECUTIF (DEBUT 16/06/2022 - FIN 18/06/2026)
VERNAILLEN Hilde - Rue Royale 151 - 1210 Bruxelles - BELGIQUE - PRESIDENTE (DEBUT 22/12/2005 - FIN 21/06/2029)
WYCKAERT Nico - Rue Royale 151 - 1210 Bruxelles - BELGIQUE - ADMINISTRATEUR NON EXECUTIF (DEBUT 15/06/2017 - FIN 21/06/2029)

Commissaire KPMG Bedrijfsrevisoren BV (IBR NR B 00001) BE 0419122548
Luchthaven Brussel Nationaal 1K - 1930 Zaventem
Représenté par Arnaud Dellicour (A 02624) et Tanguy Legein (A 02651)
Mandat du 19/06/2025 au 19/06/2028

TVA			C-ass 2 2
-----	--	--	-----------

DÉCLARATION CONCERNANT UNE MISSION DE VÉRIFICATION OU DE REDRESSEMENT COMPLÉMENTAIRE

L'organe de gestion déclare qu'aucune mission de vérification ou de redressement n'a été confiée à une personne qui n'y est pas autorisée par la loi, en application de l'article 5 de la loi du 17 mars 2019 relative aux professions d'expert-comptable et de conseiller fiscal.

Les comptes annuels ~~ont~~/ n'ont pas* été vérifiés ou corrigés par un expert-comptable certifié, par un réviseur d'entreprises qui n'est pas le commissaire

Dans l'affirmative, sont mentionnés dans le tableau ci-dessous. les nom, prénoms, profession et domicile; le numéro de membre auprès de son institut et la nature de la mission :

- A. A La tenue des comptes de la société **,
- B L'établissement des comptes annuels **,
- C. La vérification des comptes annuels et/ou
- D. Le redressement des comptes annuels

Si des missions visées sous A. ou sous B. ont été accomplies par des experts-comptables ou par des experts-comptables-fiscalistes, peuvent être mentionnés ci-après: les nom, prénoms, profession et domicile de chaque expert-comptable ou expert-comptable fiscaliste et son numéro de membre auprès de l'Institut des Conseillers fiscaux et des Experts-comptables (ICE) ainsi que la nature de sa mission

(*) Biffer ce qui ne convient pas
(**) Mention facultative

Nom, prénoms, profession, domicile	Numero de membre	Nature de la mission (A, B, C et/ou D)
------------------------------------	------------------	---

Annexe à l'arrêté royal relatif aux comptes annuels des entreprises d'assurances

Chapitre I Schéma des comptes annuels

Section I. Bilan au 31/12/... (en unités d'Euro.)

Actif	Codes	Exercice clôture	Exercice precedent	Passif	Codes	Exercice clôture	Exercice precedent
A. -	-			A. Capitaux propres (état n°5)	11	1 233 800 857	1 157 201 430
B Actifs incorporels (état n°1)	21	14 215 393	19 175 955	I Capital souscrit ou fonds equivalent, net du capital non appele	111	60 927 980	59 701 983
I Frais d'etablissement	211	0	0	1 Capital souscrit	111 1	60 927 980	59 701 983
II Immobilisations incorporelles	212	14 215 393	19 175 955	2 Capital non appelle (-)	111 2	(0)	(0)
1 Goodwill	212 1	0	0	II Primes d'emission	112	0	0
2 Autres immobilisations incorporelles	212 2	14 215 393	19 175 955	III Plus-value de réévaluation	113	0	0
3 Acomptes versés	212 3	0	0	IV Reserves	114	852 406 882	855 280 217
C Placements (états n°1, 2 et 3)	22	20 050 594 159	19 314 010 653	1 Reserve legale	114 1	4 014 721	4 014 721
I Terrains et constructions (état n°1)	221	138 248 639	141 667 665	2 Reserves indisponibles	114 2	825 000 548	825 000 548
1 Immeubles utilisés par l'entreprise dans le cadre de son activité propre	221 1	34 539 444	38 286 801	a) pour actions propres	114 21	0	0
2 Autres	221 2	103 709 195	103 380 864	b) autres	114 22	825 000 548	825 000 548
II Placements dans des entreprises liées et participations (états n°1, 2 et 18)	222	183 532 661	139 544 406	3 Reserves immunisées	114 3	23 391 613	26 264 948
Entreprises liées	222 1	80 225 875	69 682 039	4 Reserves disponibles	114 4	0	0
1 Participations	222 11	80 225 875	69 294 252	V Résultat reporte	115	320 465 995	242 219 230
2 Bons, obligations et créances	222 12	0	387 787	1 Bénéfice reporté	115 1	320 465 995	242 219 230
- Autres entreprises avec lesquelles il existe un lien de participation	222 2	103 306 786	69 862 367	2 Perte reportee (-)	115 2	(0)	(0)
3 Participations	222 21	71 394 786	66 700 367	VI -	-		
4 Bons, obligations et créances	222 22	31 912 000	3 162 000	B Passifs subordonnés (états n°7 et 18)	12	390 000 000	390 000 000
III Autres placements financiers	223	19 719 113 988	19 024 040 952	Bbis. Fonds pour dotations futures	13	156 360 000	143 860 000

Annexe à l'arrêté royal relatif aux comptes annuels des entreprises d'assurances

Chapitre I Schéma des comptes annuels

Section I. Bilan au 31/12/.. (en unités d'Euro)

Actif	Codes	Exercice clôture	Exercice precedent	Passif	Codes	Exercice clôture	Exercice precedent
1 Actions, parts et autres titres à a revenu variable (état n°1)	223 1	1 985 040 040	1 818 031 719				
2 Obligations et autres titres a revenu fixe (etat n°1)	223 2	15 131 507 577	14 797 961 950	C Provisions techniques (état n°7)	14	17 620 695 763	16 984 453 917
3 Parts dans des pools d'investissement	223 3	59 747 008	61 890 144	I Provisions pour primes non acquises et risques en cours	141	187 754 384	182 771 034
4 Prêts et crédits hypothécaires	223 4	1 726 783 141	1 674 001 312	II Provision d'assurance 'vie'	142	14 768 682 508	14 211 730 386
5 Autres prêts	223 5	633 996 220	582 883 203	III Provision pour sinistres	143	2 248 468 671	2 193 635 828
6 Dépôts auprès des établis- sements de crédit	223 6	115 690 000	50 480 000	IV Provision pour participations aux bénéfices et ristournes	144	57 415 392	47 826 917
7 Autres	223 7	66 350 002	38 792 624	V Provision pour égalisation et catastrophes	145	170 040 395	158 679 630
IV Dépôts auprès des entreprises cedantes	224	9 698 871	8 757 630	VI Autres provisions techniques	146	188 334 413	189 810 122
D Placements relatifs aux opérations liées à un fonds d'investissement du groupe d'activités 'vie' et dont le risque de placement n'est pas supporté par l'entreprise	23	818 718 266	567 912 754	D Provisions techniques relatives aux opérations liées à un fonds d'investissement du groupe d'activités 'vie' lorsque le risque de placement n'est pas supporté par l'entreprise (état n°7)	15	818 718 266	567 912 754
Dbis Parts des réassureurs dans les provisions techniques	24	254 023 691	261 091 270	E. Provisions pour autres risques et charges	16	26 445 420	25 017 706
I Provision pour primes non acquises et risques en cours	241	3 807 214	3 493 349	I Provisions pour pensions et obligations similaires	161	1 414 700	1 314 647
II Provision d'assurance 'vie'	242	0	0	II Provisions pour impôts	162	6 299 421	6 473 187
III Provision pour sinistres	243	244 345 772	251 153 841	III Autres provisions (etat n°6)	163	18 731 299	17 229 872
IV Provision pour participations aux bénéfices et ristournes	244	0	0	F. Dépôts reçus des réassureurs	17	159 348 389	154 980 090
V Autres provisions techniques	245	5 870 705	6 444 080				
VI Provisions relatives aux opérations liées a un fonds d'investissement du groupe d'activités 'vie' lorsque le risque de placement n'est pas supporté par l'entreprise	246	0	0				

Annexe à l'arrêté royal relatif aux comptes annuels des entreprises d'assurances

Chapitre I. Schéma des comptes annuels

Section I Bilan au 31/12/. . (en unités d'Euro.)

Actif		Codes	Exercice clôture	Exercice precedent	Passif		Codes	Exercice clôture	Exercice precedent
E	Créances (états n°18 et 19)	41	261 840 517	266 096 247	G.	Dettes (états n°7 et 18)	42	1 130 405 647	1 157 927 320
	I Créances nees d'opérations d'assurance directe	411	201 311 074	201 738 853		I Dettes nees d'operations d'assurance directe	421	224 924 149	226 502 326
	1 Preneurs d'assurance	411 1	68 498 174	66 371 345		II Dettes nees d'opérations de réassurance	422	8 920 045	19 487 735
	2 Intermediaires d'assurance	411 2	46 765 869	42 610 198		III Emprunts obligataires non subordonnes	423	0	0
	3 Autres	411 3	86 047 031	92 757 310		1 Emprunts convertibles	423 1	0	0
	II Créances nees d'opérations de réassurance	412	6 112 152	5 118 246		2 Emprunts non convertibles	423 2	0	0
	III Autres créances	413	54 417 291	59 239 148		IV Dettes envers des établissements de crédit	424	732 015 980	756 015 295
	IV Capital souscrit, appele mais non versé	414	0	0		V Autres dettes	425	164 545 473	155 921 964
						1 Dettes fiscales, salariales et sociales	425 1	66 668 087	74 949 977
F.	Autres éléments d'actif	25	96 441 986	119 100 756		a) impôts	425 11	14 396 258	20 961 666
	I Actifs corporels	251	5 871 585	6 112 434		b) remunerations et charges sociales	425 12	52 271 829	53 988 311
	II Valeurs disponibles	252	90 570 401	112 988 322		2 Autres	425 2	97 877 386	80 971 987
	III Actions propres	253	0	0					
	IV Autres	254	0	0					
G.	Comptes de régularisation (état n°4)	431/433	270 496 293	249 951 465	H	Comptes de régularisation (état n°8)	434/436	230 555 963	215 985 883
	I Intérêts et loyers acquis non échus	431	252 770 357	229 144 823					
	II Frais d'acquisition reportés	432	0	0					
	1 Opérations d'assurance non-vie	432 1	0	0					
	2 Opérations d'assurance vie	432 2	0	0					
	III Autres comptes de regularisation	433	17 725 936	20 806 642					
	TOTAL	21/43	21 766 330 305	20 797 339 100		TOTAL	11/43	21 766 330 305	20 797 339 100

Chapitre I. Schéma des comptes annuels

Section II. Compte de résultat au 31/12/... (en unités d'Euro.)

I Compte technique non-vie

Libellé	Codes	Exercice clôturé	Exercice précédent
1. Primes acquises nettes de réassurance	710	1 027 692 575	977 316 850
a) Primes brutes (état n°10)	710 1	1 096 595 534	1 048 833 851
b) Primes cédées aux réassureurs (-)	710 2	(64 233 474)	(67 965 151)
c) Variation de la provision pour primes non acquises et risques en cours, brute de réassurance (augmentation - , réduction +)	710 3	-4 983 350	-3 918 376
d) Variation de la provision pour primes non acquises et risques en cours, part des réassureurs (augmentation + , réduction -)	710 4	313 865	366 526
2. Produits des placements alloués, transférés du compte non technique (poste 6)	711	0	0
2bis. Produits des placements	712	116 647 528	109 368 416
a) Produits des placements dans des entreprises liées ou avec lesquelles il existe un lien de participation	712 1	9 227 718	1 991 258
aa) entreprises liées	712 11	7 572 483	438 198
1° participations	712 111	7 572 483	438 198
2° bons, obligations et créances	712 112	0	0
bb) autres entreprises avec lesquelles il existe un lien de participation	712 12	1 655 235	1 553 060
1° participations	712 121	1 655 235	1 553 060
2° bons, obligations et créances	712 122	0	0

Chapitre I. Schéma des comptes annuels

Section II. Compte de résultat au 31/12/... (en unités d'Euro.)

I. Compte technique non-vie

Libellé	Codes	Exercice clôturé	Exercice précédent
b) Produits des autres placements	712 2	73 888 937	70 399 498
aa) produits provenant des terrains et constructions	712 21	0	0
bb) produits provenant d'autres placements	712 22	73 888 937	70 399 498
c) Reprises de corrections de valeur sur placements	712 3	18 432 570	13 547 830
d) Plus-values sur réalisations	712 4	15 098 303	23 429 830
3. Autres produits techniques nets de réassurance	714	2 544 481	2 965 458
4. Charge des sinistres, nette de réassurance (-)	610	(674 325 226)	(652 382 210)
a) Montants payés nets	610 1	615 272 799	613 166 950
aa) montants bruts (état n°10)	610 11	633 985 655	633 620 342
bb) part des réassureurs (-)	610 12	(18 712 856)	(20 453 392)
b) Variation de la provision pour sinistres, nette de réassurance (augmentation +, réduction -)	610 2	59 052 427	39 215 260
aa) variation de la provision pour sinistres, brute de réassurance (état n°10) (augmentation +, réduction -)	610 21	52 244 356	43 454 760
bb) variation de la provision pour sinistres, part des réassureurs (augmentation -, réduction +)	610 22	6 808 071	-4 239 500
5. Variation des autres provisions techniques, nette de réassurance (augmentation -, réduction +)	611	902 334	1 252 968

Chapitre I. Schéma des comptes annuels

Section II. Compte de résultat au 31/12/... (en unités d'Euro.)

I. Compte technique non-vie

Libellé	Codes	Exercice clôturé	Exercice précédent
6. Participations aux bénéfices et ristournes, nettes de réassurance (-)	612	(0)	(0)
7. Frais d'exploitation nets (-)	613	(367 099 148)	(343 727 379)
a) Frais d'acquisition	613 1	269 744 100	253 039 718
b) Variation du montant des frais d'acquisition portés à l'actif (augmentation -, réduction +)	613.2	0	0
c) Frais d'administration	613 3	110 401 554	101 987 553
d) Commissions reçues des réassureurs et participations aux bénéfices (-)	613 4	(13 046 506)	(11 299 892)
7bis. Charges des placements (-)	614	(30 878 312)	(24 440 269)
a) Charges de gestion des placements	614 1	9 522 817	9 947 280
b) Corrections de valeurs sur placements	614 2	21 256 221	12 688 971
c) Moins-values sur réalisations	614 3	99 274	1 804 018
8. Autres charges techniques, nettes de réassurance (-)	616	(32 392 295)	(36 725 781)
9. Variation de la provision pour égalisation et catastrophes, nette de réassurance (augmentation -, réduction +)	619	-11 360 765	-7 047 210

A/ P&V Assurances

B/

C/

0402236531

2025-12-31

00058

EUR

Chapitre I. Schéma des comptes annuels

Section II Compte de résultat au 31/12/... (en unités d'Euro.)

I. Compte technique non-vie

Libellé	Codes	Exercice clôturé	Exercice précédent
10. Résultat du compte technique non vie			
Bénéfice (+)	710 / 619	31 731 172	26 580 843
Perte (-)	619 / 710	(0)	(0)

Chapitre I. Schéma des comptes annuels

Section II. Compte de résultats au 31/12/... (en unités d'Euro.)

II Compte technique vie

Libellé		Codes	Exercice clôturé	Exercice précédent
1.	Primes nettes de réassurance	720	1 168 444 996	1 088 342 071
	a) Primes brutes (état n°10)	720 1	1 171 064 101	1 090 989 076
	b) Primes cédées aux réassureurs (-)	720 2	(2 619 105)	(2 647 005)
2.	Produits des placements	722	576 337 505	564 149 604
	a) Produits des placements dans des entreprises liées ou avec lesquelles il existe un lien de participation	722 1	7 059 398	5 422 126
	aa) entreprises liées	722 11	2 188 688	725 370
	1° participations	722 111	2 188 688	725 370
	2° bons, obligations et créances	722 112	0	0
	bb) autres entreprises avec lesquelles il existe un lien de participation	722 12	4 870 710	4 696 756
	1° participations	722 121	4 870 710	4 696 756
	2° bons, obligations et créances	722 122	0	0
	b) Produits des autres placements	722 2	501 770 689	480 738 518
	aa) produits provenant des terrains et constructions	722 21	10 899 673	8 875 305
	bb) produits provenant d'autres placements	722 22	490 871 016	471 863 213
	c) Reprises de corrections de valeur sur placements	722 3	25 671 373	18 456 810
	d) Plus-values sur réalisations	722 4	41 836 045	59 532 150
3.	Corrections de valeur sur placements du poste D. de l'actif (produits)	723	46 775 433	48 000 534

Chapitre I. Schéma des comptes annuels

Section II. Compte de résultats au 31/12/... (en unités d'Euro)

II. Compte technique vie

Libellé	Codes	Exercice clôture	Exercice précédent
4. Autres produits techniques nets de réassurance	724	520 456	413 986
5. Charge des sinistres, nette de réassurance (-)	620	(562 711 941)	(831 849 076)
a) Montants payés nets	620 1	556 619 022	835 817 984
aa) montants bruts	620 11	557 271 525	837 361 384
bb) part des réassureurs (-)	620 12	(652 503)	(1 543 400)
b) Variation de la provision pour sinistres, nette de réassurance (augmentation + , réduction -)	620 2	6 092 919	-3 968 908
aa) variation de la provision pour sinistres, brute de réassurance (augmentation + , réduction -)	620 21	6 092 919	-3 968 908
bb) variation de la provision pour sinistres, part des réassureurs (augmentation - , réduction +)	620 22	0	0
6. Variation des autres provisions techniques, nette de réassurance (augmentation -, réduction +)	621	-866 812 137	-534 832 241
a) Variation de la provision d' assurance 'vie', nette de réassurance (augmentation - , réduction +)	621 1	-626 041 040	-349 791 630
aa) variation de la provision d'assurance 'vie', brute de réassurance (augmentation - , réduction +)	621 11	-626 041 040	-349 791 630
bb) variation de la provision d' assurance 'vie', part des réassureurs (augmentation + , réduction -)	621 12	0	0

Chapitre I Schéma des comptes annuels

Section II. Compte de résultats au 31/12/... (en unités d'Euro.)

II. Compte technique vie

Libellé	Codes	Exercice clôturé	Exercice précédent
b) Variation des autres provisions techniques, nette de réassurance (augmentation - , réduction +)	621 2	-240 771 097	-185 040 611
7 Participations aux bénéfices et ristournes, nettes de réassurance (-)	622	(9 588 475)	(6 076 882)
8. Frais d'exploitation nets (-)	623	(126 402 914)	(117 062 847)
a) Frais d'acquisition	623 1	66 188 182	60 531 984
b) Variation du montant des frais d'acquisition portés à l'actif (augmentation - , réduction +)	623 2	0	0
c) Frais d'administration	623 3	60 598 076	56 919 358
d) Commissions reçues des réassureurs et participations aux bénéfices(-)	623 4	(383 344)	(388 495)
9 Charges des placements (-)	624	(94 483 569)	(122 447 762)
a) Charges de gestion des placements	624 1	35 006 224	35 338 412
b) Corrections de valeurs sur placements	624 2	46 421 320	53 099 292
c) Moins-values sur réalisations	624 3	13 056 025	34 010 058
10 Corrections de valeur sur placements du poste D. de l'actif (charges) (-)	625	(25 293 409)	(1 472 104)

A/ P&V Assurances

B/

C/

0402236531

2025-12-31

00058

EUR

Chapitre I Schéma des comptes annuels

Section II. Compte de résultats au 31/12/... (en unités d'Euro.)

II. Compte technique vie

Libellé	Codes	Exercice clôturé	Exercice précédent
11. Autres charges techniques, nettes de réassurance (-)	626	(11 133 750)	(10 552 410)
12. Produits des placements alloués, transférés au compte non technique (poste 4) (-)	627	(0)	(0)
12bis. Variation du fonds pour dotations futures (augmentation -, réduction +)	628	-12 500 000	0
13. Résultat du compte technique vie			
Bénéfice (+)	720 / 628	83 152 195	76 612 873
Perte (-)	628 / 720	(0)	(0)

Chapitre I. Schéma des comptes annuels

Section II. Compte de résultats au 31/12/.. (en unités d'Euro)

III. Compte non technique

Libellé	Codes	Exercice clôturé	Exercice précédent
1. Résultat du compte technique non-vie (poste 10)			
Bénéfice (+)	(710 / 619)	31 731 172	26 580 843
Perte (-)	(619 / 710)	(0)	(0)
2. Résultat du compte technique vie (poste 13)			
Bénéfice (+)	(720 / 628)	83 152 195	76 612 873
Perte (-)	(628 / 720)	(0)	(0)
3 Produits des placements	730	14 502 962	7 306 083
a) Produits des placements dans des entreprises liées ou avec lesquelles il existe un lien de participation	730 1	455 468	24 095
b) Produits des autres placements	730 2	7 899 038	6 748 997
aa) produits provenant des terrains et constructions	730 21	0	181 500
bb) produits provenant d'autres placements	730 22	7 899 038	6 567 497
c) Reprises de corrections de valeur sur placements	730 3	6 108 761	424 647
d) Plus-values sur réalisations	730 4	39 695	108 344
4 Produits des placements alloués, transférés du compte technique vie (poste 12)	731	0	0

Chapitre I. Schéma des comptes annuels

Section II. Compte de résultats au 31/12/.. (en unités d'Euro)

III Compte non technique

Libellé		Codes	Exercice clôturé	Exercice précédent
5	Charges des placements (-)	630	(3 034 281)	(9 208 791)
	a) Charges de gestion des placements	630 1	1 984 344	3 029 055
	b) Corrections de valeurs sur placements	630 2	918 717	6 073 415
	c) Moins-values sur réalisations	630 3	131 220	106 321
6	Produits des placements alloués, transférés au compte technique non-vie (poste 2) (-)	631	(0)	(0)
7.	Autres produits (état n° 13)	732	1 382 962	3 341 553
8.	Autres charges (état n° 13) (-)	632	(36 780 581)	(31 774 272)
8bis.	Résultat courant avant impôts			
	Bénéfice (+)	710 / 632	90 954 429	72 858 289
	Perte (-)	632 / 710	(0)	(0)
9	-	-		
10.	-	-		
11.	Produits exceptionnels (état n° 14)	733	1 636 461	0
12.	Charges exceptionnelles (état n° 14) (-)	633	(1 150 000)	(0)
13.	Résultat exceptionnel			
	Bénéfice (+)	733 / 633	486 461	0
	Perte (-)	633 / 733	(0)	(0)

Chapitre I. Schéma des comptes annuels

Section II. Compte de résultats au 31/12/.. (en unités d'Euro)

III. Compte non technique

Libellé	Codes	Exercice clôturé	Exercice précédent
14. -	-		
15. Impôts sur le résultat (-/+)	634 / 734	-10 732 620	-10 217 051
15bis. Impôts différés (-/+)	635 / 735	173 766	173 766
16. Résultat de l'exercice			
Bénéfice (+)	710 / 635	80 882 036	62 815 004
Perte (-)	635 / 710	(0)	(0)
17. a) Prélèvements sur les réserves immunisées	736	3 871 105	2 902 805
b) Transfert aux réserves immunisées (-)	636	(997 770)	(997 770)
18. Résultat de l'exercice			
Bénéfice (+)	710 / 636	83 755 371	64 720 039
Perte (-)	636 / 710	(0)	(0)

Chapitre I. Schéma des comptes annuels

Section II. Compte de résultats au 31/12/ . (en unités d'Euro)

III. Compte non technique

Libellé		Codes	Exercice clôture	Exercice précédent
A.	Bénéfice à affecter	710 / 637.1	325 974 601	247 235 455
	Perte à affecter (-)	637.1 / 710	(0)	(0)
1	Bénéfice de l'exercice à affecter	710 / 636	83 755 371	64 720 039
	Perte de l'exercice à affecter (-)	636 / 710	(0)	(0)
2	Bénéfice reporté de l'exercice précédent	737 1	242 219 230	182 515 416
	Perte reportée de l'exercice précédent (-)	637 1	(0)	(0)
B.	Prélèvements sur les capitaux propres	737.2 / 737.3	0	0
1	sur le capital et les primes d'émission	737 2	0	0
2	sur les réserves	737 3	0	0
C.	Affectations aux capitaux propres (-)	637.2 / 637.3	(0)	(0)
1	au capital et aux primes d'émission	637 2	0	0
2	à la réserve légale	637 31	0	0
3	aux autres réserves	637 32	0	0
D.	Résultat à reporter			
1	Bénéfice à reporter (-)	637 4	(320 465 995)	(242 219 230)
2	Perte à reporter	737 4	0	0
E.	Intervention d' associés dans la perte	737.5	0	0
F.	Bénéfice à distribuer (-)	637.5 / 637.7	(5 508 606)	(5 016 225)
1	Rémunération du capital	637 5	4 954 106	4 786 225
2	Administrateurs ou gérants	637 6	0	0
3	Autres allocataires	637 7	554 500	230 000

N° 1 Etat des actifs incorporels, des immeubles de placement et des titres de placement

DENOMINATIONS	Codes	Postes de l'actif concernés		
		B. Actifs incorporels	C I Terrains et constructions	C II 1 Participations dans des entreprises liées
		1	2	3
a) VALEURS D'ACQUISITION				
Au terme de l'exercice précédent	8 01 01	148 538 359	287 256 557	144 247 275
Mutations de l'exercice				
Acquisitions	8 01 021	1 020 670	7 171 511	4 505 000
Nouveaux frais d'établissement engagés	8 01 022			
Cessions et retraits (-)	8 01 023		2 859 521	2 562 472
Transferts d'une rubrique à une autre (+)(-)	8 01 024			-7 248 101
Autres mutations (+)(-)	8 01 025			
Au terme de l'exercice	8 01 03	149 559 029	291 568 547	138 941 702
b) PLUS-VALUES				
Au terme de l'exercice précédent	8 01 04			
Mutations de l'exercice				
Actées	8 01 051			
Acquises de tiers	8 01 052			
Annulées (-)	8 01 053			
Transférées d'une rubrique à une autre (+)(-)	8 01 054			
Au terme de l'exercice	8 01 06	0	0	0
c) AMORTISSEMENTS ET REDUCTIONS DE VALEUR				
Au terme de l'exercice précédent	8 01 07	129 362 405	145 588 891	74 664 657
Mutations de l'exercice				
Actées	8 01 081	5 981 232	7 731 016	123 712
Repris car excédentaires (-)	8 01 082			9 112 807
Acquis de tiers	8 01 083			
Annulées (-)	8 01 084			7 248 101
Transférés d'une rubrique à une autre (+)(-)	8 01 085			
Au terme de l'exercice	8 01 09	135 343 637	153 319 907	58 427 461
d) MONTANTS NON APPELES (art 29, § 1)				
Au terme de l'exercice précédent	8 01 10			288 366
Mutations de l'exercice (+)(-)	8 01 11			
Au terme de l'exercice	8 01 12			288 366
e) ECARTS DE CONVERSION DES DEVISES				
Au terme de l'exercice précédent (+)(-)	8 01 13			
Mutations de l'exercice (+)(-)	8 01 14			
Au terme de l'exercice (+)(-)	8 01 15			
VALEUR COMPTABLE NETTE AU TERME DE L'EXERCICE				
(a) + (b) - (c) - (d) +/- (e)	8 01 16	14 215 392	138 248 640	80 225 875

N° 1 Etat des actifs incorporels, des immeubles de placement et des titres de placement

DENOMINATIONS	Codes	Postes de l'actif concernés		
		C II 2 Bons, obligations et créances dans des entreprises liées	C II 3 Participations dans des entreprises avec lesquelles il existe un lien de participation	C II 4 Bons, obligations et créances dans des entreprises avec lesquelles il existe un lien de participation
		4	5	6
a) VALEURS D'ACQUISITION				
Au terme de l'exercice précédent	8 01 01	66 247 885	75 125 696	3 162 000
Mutations de l'exercice				
Acquisitions	8 01 021	3 029 564	5 544 995	28 750 000
Nouveaux frais d'établissement engagés	8 01 022			
Cessions et retraits (-)	8 01 023	387 787	6 792 280	
Transferts d'une rubrique à une autre (+)(-)	8 01 024		7 248 101	
Autres mutations (+)(-)	8 01 025			
Au terme de l'exercice	8 01 03	68 889 662	81 126 512	31 912 000
b) PLUS-VALUES				
Au terme de l'exercice précédent	8 01 04			
Mutations de l'exercice				
Actées	8 01 051			
Acquises de tiers	8 01 052			
Annulées (-)	8 01 053			
Transférées d'une rubrique à une autre (+)(-)	8 01 054			
Au terme de l'exercice	8 01 06	0	0	0
c) AMORTISSEMENTS ET REDUCTIONS DE VALEUR				
Au terme de l'exercice précédent	8 01 07	65 860 098	7 806 349	
Mutations de l'exercice				
Actées	8 01 081	3 029 564	167 052	
Repris car excédentaires (-)	8 01 082		6 108 756	
Acquis de tiers	8 01 083			
Annulés (-)	8 01 084			
Transférés d'une rubrique à une autre (+)(-)	8 01 085		7 248 101	
Au terme de l'exercice	8 01 09	68 889 662	9 112 746	0
d) MONTANTS NON APPELES (art. 29, § 1)				
Au terme de l'exercice précédent	8 01 10		618 980	
Mutations de l'exercice (+)(-)	8 01 11			
Au terme de l'exercice	8 01 12		618 980	
e) ECARTS DE CONVERSION DES DEVISES				
Au terme de l'exercice précédent (+)(-)	8 01 13			
Mutations de l'exercice (+)(-)	8 01 14			
Au terme de l'exercice (+)(-)	8 01 15			
VALEUR COMPTABLE NETTE AU TERME DE L'EXERCICE				
(a) + (b) - (c) - (d) +/- (e)	8 01 16	0	71 394 786	31 912 000

N° 1 Etat des actifs incorporels, des immeubles de placement et des titres de placement

DENOMINATIONS	Codes	Postes de l'actif concernés	
		C III 1 Actions, parts et autres titres à revenu variable	C III 2 Obligations et autres titres à revenu fixe
		7	8
a) VALEURS D'ACQUISITION			
Au terme de l'exercice précédent	8 01 01	1 925 835 570	14 923 170 431
Mutations de l'exercice			
Acquisitions	8 01 021	517 140 129	1 553 544 526
Nouveaux frais d'établissement engagés	8 01 022		
Cessions et retrats (-)	8 01 023	(479 432 267)	(1 075 220 713)
Transferts d'une rubrique à une autre (+)(-)	8 01 024	-13 225 489	-10 309 167
Autres mutations (+)(-)	8 01 025	147 935 843	-151 635 345
Au terme de l'exercice	8 01 03	2 098 253 786	15 239 549 732
b) PLUS-VALUES			
Au terme de l'exercice précédent	8 01 04		
Mutations de l'exercice			
Actées	8 01 051		
Acquises de tiers	8 01 052		
Annulées (-)	8 01 053	()	()
Transférées d'une rubrique à une autre (+)(-)	8 01 054		
Au terme de l'exercice	8 01 06	0	0
c) AMORTISSEMENTS ET REDUCTIONS DE VALEUR			
Au terme de l'exercice précédent	8 01 07	107 803 852	125 208 481
Mutations de l'exercice			
Actées	8 01 081	37 455 673	2 247 060
Repris car excédentaires (-)	8 01 082	(20 722 319)	(9 104 220)
Acquis de tiers	8 01 083		
Annulées (-)	8 01 084	(-1 902 030)	(10 309 167)
Transférés d'une rubrique à une autre (+)(-)	8 01 085	-13 225 489	
Au terme de l'exercice	8 01 09	113 213 747	108 042 154
d) MONTANTS NON APPELES (art 29, § 1)			
Au terme de l'exercice précédent	8 01 10		
Mutations de l'exercice (+)(-)	8 01 11		
Au terme de l'exercice	8 01 12		
e) ECARTS DE CONVERSION DES DEVISES			
Au terme de l'exercice précédent (+)(-)	8 01 13		
Mutations de l'exercice (+)(-)	8 01 14		
Au terme de l'exercice (+)(-)	8 01 15		
VALEUR COMPTABLE NETTE AU TERME DE L'EXERCICE			
(a) + (b) - (c) - (d) +/- (e)	8 01 16	1 985 040 039	15 131 507 578

N° 2 Etat des participations et droits sociaux détenus dans d'autres entreprises

Sont mentionnées ci-apres, les entreprises dans lesquelles l'entreprise détient une participation au sens de l'arrêté royal du 17 novembre 1994 (comprise dans les postes C II 1 , C II 3 ,D II 1 et D II 3 de l'actif) ainsi que les autres entreprises dans lesquelles l'entreprise detient des droits sociaux (compris dans les postes C III 1 et D III 1 de l'actif) représentant 10% au moins du capital souscrit

DENOMINATION, adresse complète du SIEGE et pour les entreprises de droit belge, mention du NUMERO DE T V A ou du NUMERO NATIONAL	Droits sociaux détenus			Données extraites des derniers comptes annuels disponibles			
	directement		par les filiales	Comptes annuels arrêtés au	Unité monétaire (*)	Capitaux propres	Résultat net
	Nombres	%	%				
461 460 078 SC COGEP, rue Cockerill 40, 4100 Seraing	1 000,00	11,97	0,00	31/12/2024	EUR	213,00	1,00
448 972 715 SRL COGAI Av des Allies 2, 6000 Charleroi	45 001,00	14,56		31/12/2024	EUR	390,00	-8,00
202 268 754 SC CREDIT SOCIAL LOGEMENT, Chaussée de Heusy 1/5, 4800 Verviers	127 400,00	12,27		31/12/2024	EUR	3 858,00	14,00
0674 965 689 SA DEECIDE Rue Pataux 40 1410 Waterloo	20 000,00	23,09		31/12/2024	EUR	1 207,00	375,00
885 375 121 SC EXARIS INTERIM (SC agréee comme ES), Boulevard Adolphe Max, 22,	50,00	33,33		31/12/2024	EUR	986,00	-31,00
454 197 055 CV BARSIS, Koningstraat 151, 1210 Brussel	13 949,00	99,94	0,03	31/12/2025	EUR	4 697,00	40,00
415 679 048 S A FINANCIERE BOTANIQUE, rue Royale 151, 1210 Bruxelles	161 755,00	100,00		31/12/2025	EUR	34 457,00	1 704,00
448 811 575 N V PIETTE & PARTNERS, Casinoplein 6, 8500 Kortrijk	54 730,00	100,00		31/12/2025	EUR	3 370,00	434,00
866 104 486 NV Private Insurer Rue Royale 153, 1210 Bruxelles	5 286 079,00	100,00		31/12/2025	EUR	-103 388,00	-14 292,00
1 003 838 944 SC Quartier des Solidantes - Rue Royale 151, 1210 Bruxelles	2 500,00	82,18	0,00	31/12/2025	EUR	1 792,00	-279,00
463 288 628 N V VILVO INVEST, Koningsstraat 151, 1210 Brussel	13 820,00	99,99		31/12/2025	EUR	15 233,00	-199,00
511 967 087 SCESFETE DES SOLIDARITES Avenue Ecolys (RH), 2 boîte 22 5020NAMU	100,00	27,03		31/12/2024	EUR	300,00	103,00
474 851 226 S A IMA BENELUX, Poterie, 3 / 0041, 4000 Liege	16 500,00	33,00		31/12/2025	EUR	3 419,00	279,00
401 995 516 SC MULTIPHARMA GROUP, Square Marie Curie 30, 1070 Bruxelles	4 145,00	9,54	29,75	31/12/2024	EUR	131 244,00	-60,00
544 586 011 CVSO SAMENSTERKER - Mechelsestraat 70, 3000 Leuven	117,00	25,00		31/12/2024	EUR	793,00	-170,00
401 122 615 SC SOCIETE TERRIENNE DE CREDIT SOCIAL DU HAINAUT, Rue Defacq	299 745,00	37,10		31/12/2024	EUR	5 997,00	100,00
425 991 930 N V SOFICATRA, Rue Gachard, 88, 1050 Ixelles	50 000,00	15,77		31/12/2024	EUR	5 082,00	110,00
Inc SYNTERISTIKI INSUR Cy, Sygrou street 367, 17564 P Faliro Athens (G)	3 163 580,00	12,00		31/12/2024	EUR	27 117,00	-1 052,00
479 374 493 C V TOURNIERES Rue Voliere, 9 4000LIEGE	550,00	12,54		31/12/2024	EUR	2 001,00	-129,00

N° 2. Etat des participations et droits sociaux détenus dans d'autres entreprises

Sont mentionnées ci-après, les entreprises dans lesquelles l'entreprise détient une participation au sens de l'arrête royal du 17 novembre 1994 (comprise dans les postes C II 1 , C II 3 ,D II 1 et D II 3 de l'actif) ainsi que les autres entreprises dans lesquelles l'entreprise détient des droits sociaux (compris dans les postes C III 1 et D III 1 de l'actif) représentant 10% au moins du capital souscrit

DENOMINATION, adresse complète du SIEGE et pour les entreprises de droit belge, mention du NUMERO DE T V A ou du NUMERO NATIONAL	Droits sociaux détenus			Données extraites des derniers comptes annuels disponibles			
	directement		par les filiales	Comptes annuels arrêtés au	Unité monétaire (*)	Capitaux propres	Résultat net
	Nombres	%	%			(+) ou (-) (en milliers d'unités monétaires)	
448 632 324 B V VLAAMSE ENERGIE HOLDING, Noordlaan 9 8820 TORHOUT	370,00	17,40		30/09/2025	EUR	601 181,00	29 657,00
405 703 884 C V VOORUIT Nr1, Nieuwevaart 151 9000 GENT	200,00	20,00		31/12/2024	EUR	10 783,00	26,00

(*) suivant la codification officielle

A/ P&V Assurances B/ C/ 0402236531 2025-12-31 00058 EUR

N° 2bis. La liste des entreprises dont l'entreprise répond de manière illimitée en qualité d'associé ou de membre indéfiniment responsable

Pour chacune des entreprises pour lesquelles l'entreprise est indéfiniment responsable, sont indiqués ci-dessous le nom, le siège, la forme juridique et, s'il s'agit d'une entreprise de droit belge, le numéro d'entreprise ou, à défaut du numero d'entreprise, le numéro de T V A ou le numéro national d'identification

Nom	Siège	Forme juridique	Numéro

A/ P&V Assurances

B/

C/

0402236531

2025-12-31

00058

EUR

N° 3. Valeur actuelle des placements (art. 38)

Postes de l'actif		Codes	Montants
C	Placements	8 03	18 882 883 361
I	Terrains et constructions	8 03 221	250 959 020
II	Placements dans des entreprises liées et participations	8 03 222	362 819 883
-	Entreprises liées	8 03 222 1	60 876 004
1	Participations	8 03 222 11	60 876 004
2	Bons, obligations et créances	8 03 222 12	0
-	Autres entreprises avec lesquelles il existe un lien de participation	8 03 222 2	301 943 879
3	Participations	8 03 222 21	270 083 672
4	Bons, obligations et créances	8 03 222 22	31 860 207
III	Autres placements financiers	8 03 223	18 259 405 587
1	Actions, parts et autres titres à revenu variable	8 03 223 1	2 337 645 491
2	Obligations et autres titres à revenu fixe	8 03 223 2	13 404 993 037
3	Parts dans des pools d'investissement	8 03 223 3	62 050 049
4	Prêts et crédits hypothécaires	8 03 223 4	1 654 878 474
5	Autres prêts	8 03 223 5	616 956 783
6	Dépôts auprès des établissements de crédit	8 03 223 6	115 690 000
7	Autres	8.03 223 7	67 191 753
IV	Dépôts auprès des entreprises cédantes	8 03 224	9 698 871

A/ P&V Assurances B/ C/ 0402236531 2025-12-31 00058 EUR

N° 3bis Instruments financiers dérivés non évalués à la juste valeur

A Estimation de la juste valeur de chaque catégorie d'instruments financiers dérivés non évalués à la juste valeur dans les comptes, avec indications sur le volume, la nature et le risque couvert des instruments

ACHAT FORWARD BONDS

EQUITY OPTION

SPREADLOCK

FW EQUITY

OPTIONS / WORK

Valeur comptable nette	Juste valeur
0	-33 686 538
16 395	16 395
0	-2 604 241
0	-965 990
0	14 467

B Pour les immobilisations financières figurant aux postes C II et C III comptabilisées à un montant supérieur à leur juste valeur . la valeur comptable nette et la juste valeur des actifs en questions, pris isolément ou regroupés de manière adéquate

Actions, parts autres que sub b) et c)

Parts dans les fonds de placement

Obligations et autres titres à revenu fixe

Autres prêts non garantis

Valeur comptable nette	Juste valeur
91 009 189	87 677 388
490 140 592	447 992 027
9 713 612 444	7 890 997 391
27 515 796	25 713 504

Pour chacune des immobilisations financières mentionnées au point B, ou chacun des actifs visés au point B pris isolément ou regroupés de manière adéquate, comptabilisés à un montant supérieur à leur juste valeur, il convient également de mentionner ci-après les raisons pour lesquelles la valeur comptable n'a pas été réduite, et notamment les éléments qui permettent de supposer que la valeur comptable sera récupérée

Pour les participations (rubrique C II A), actions, sicav (rubrique C III 1 Actions), nous appliquons conformément à nos règles d'évaluation la règle des 25% à savoir que nous ne modifions pas la valeur comptable du titre tant que la valeur de marché reste supérieure à 75 % de la valeur d'achat. Nous estimons en effet que cette moins-value n'est pas permanente et qu'elle doit être considérée comme recouvrable.

Pour les obligations (rubrique C III 2 Obligations), le non-alignement à la valeur de marché s'explique principalement par les cas où le yield à l'achat est inférieur au yield de marché à la fin de l'année. Dans ce cas, la baisse au niveau du cours de bourse n'est pas la conséquence d'une dégradation de la qualité de crédit de l'émetteur et elle ne justifie dès lors pas une adaptation de la valeur comptable du titre. Une réduction de valeur ne sera actée que dans l'hypothèse d'une dégradation de crédit ou de celle d'une différence supérieure à 25%

entre la valeur de marché de l'obligation et la revalorisation de celle-ci sur base des taux swaps actuels et du spread par rapport à la courbe swap à l'achat (à condition que cette obligation ait un rating inférieur à BBB- et qu'elle soit en moins-value latente)

Pour les autres prêts non garantis (rubrique 5 c autres prêts), nous appliquons les mêmes règles que pour les obligations.

Pour les instruments financiers (rubrique 7 b Instruments financiers), il s'agit des cas avec swaptions exercés pour lesquels l'amortissement de la prime se fait sur la durée de vie des IRS obtenus.

A/ P&V Assurances

B/

C/

0402236531

2025-12-31

00058

EUR

N°4 Etat relatif aux autres comptes de régularisation de l'actif.

Ventilation du poste G.III de l'actif si celui-ci représente un montant important

Charges à reporter

Autres

Montant
14 774 467
2 951 469

A/ P&V Assurances

B/

C/

0402236531

2025-12-31

00058

EUR

N° 5. Etat du capital

A CAPITAL SOCIAL

1 Capital souscrit (poste A I 1 du passif)

- Au terme de l'exercice précédent

- Modifications au cours de l'exercice

- Au terme de l'exercice

2 Représentation du capital

2 1 Catégories d'actions selon le droit des sociétés

Capital souscrit Parts B

Capital souscrit Parts C1

Capital souscrit Parts C2

Capital souscrit Parts C3

Capital souscrit Parts A

2 2 Actions nominatives ou dématérialisées

Nominatives

Dématérialisées

Codes	Montants	Nombres d'actions
8 05 111 101	59 701 983	XXXXXXXXXXXXXXXXXXXXXXXXXXXX
8 05 111 103	1 225 997	37
8 05 111 102	60 927 980	XXXXXXXXXXXXXXXXXXXXXXXXXXXX
8 05 1 20		
	60 000 000	600
	252 000	252
	134 000	134
	31 000	31
	510 980	204 392
8 05 1 21	XXXXXXXXXXXXXXXXXXXXXXXXXXXX	205 409
8 05 1 22	XXXXXXXXXXXXXXXXXXXXXXXXXXXX	

B CAPITAL NON VERSE (art.51 - L C S C)

Actionnaires redevables de libération

TOTAL

Codes	Montant non appelé (poste A I 2 du passif)	Montant appelé (poste E I V de l'actif)
8 05 3	0	0
8 05 2		

A/ P&V Assurances B/

C/

0402236531

2025-12-31

00058

EUR

N° 5. Etat du capital (suite)

E CAPITAL AUTORISE NON SOUSCRIT

Codes	Montant
8 05 5	

F PARTS NON REPRESENTATIVES DU CAPITAL

dont . - détenues par la société elle-même
- détenues par les filiales

Codes	Nombre de parts	Nombre de voix qui y sont attachées
8 05 6		
8 05 6 1		
8 05 6.2		

A/ P&V Assurances

B/

C/

0402236531

2025-12-31

00058

EUR

N° 5. Etat du capital (suite et fin)

G LA STRUCTURE DE L'ACTIONNARIAT DE L'ENTREPRISE A LA DATE DE CLOTURE DE SES COMPTES,
AVEC LA VENTILATION SUIVANTE

structure de l'actionnariat de l'entreprise à la date de clôture de ses comptes,
telle qu'elle résulte des déclarations reçues par l'entreprise conformément aux
articles 631, § 2, dernier alinéa, et 632, § 2, dernier alinéa, du Code des sociétés

PSH 93,20%

Letzeburger Arbechter Verbond 4,87%

Autres 1,93%

structure de l'actionnariat de l'entreprise à la date de clôture de ses comptes, telle qu'elle résulte
des déclarations reçues par l'entreprise conformément à l'article 14, alinéa 4, de la loi du 2 mai 2007
relative à la publicité des participations importantes, ou conformément à l'article 5 de l'arrêté royal du
21 août 2008 fixant les règles complémentaires applicables à certains systèmes multilatéraux de négociation

A/ P&V Assurances

B/

C/

0402236531

2025-12-31

00058

EUR

N°6 Etat des provisions pour autres risques et charges - autres provisions.

Ventilation du poste E III du passif si celui-ci représente un montant important

Provision Plan Social

Provision Litiges

Provision Risques Financiers

Autres

Montants

1.497 827

2 953 829

12.963 870

1.315 772

A/ P&V Assurances

B/

C/

0402236531

2025-12-31

00058

EUR

N° 7. Etat des provisions techniques et des dettes

a) Ventilation des dettes (ou partie des dettes) dont la durée résiduelle est supérieure à 5 ans

Postes du passif concernés	Codes	Montants
B Passifs subordonnés	8 07 1 12	
I Emprunts convertibles	8 07 1 121	
II Emprunts non convertibles	8 07 1 122	
G Dettes	8 07 1 42	
I Dettes nées d'opérations d'assurance directe	8 07 1 421	
II Dettes nées d'opérations de réassurance	8 07 1 422	
III Emprunts obligataires non subordonnés	8 07.1 423	
1 Emprunts convertibles	8 07 1 423 1	
2 Emprunts non convertibles	8 07 1 423 2	
IV Dettes envers des établissements de crédit	8 07 1 424	
V. Autres dettes	8 07 1 425	
TOTAL	8 07 1 5	

A/ P&V Assurances

B/

C/

0402236531

2025-12-31

00058

EUR

N° 7. Etat des provisions techniques et des dettes (suite)

b)dettes (ou partie des dettes) et provisions techniques (ou partie des provisions techniques) garanties par des sûretés réelles constituées ou irrévocablement promises sur les actifs de l'entreprise

Postes du passif concernés		Montants
B	Passifs subordonnés	
I	Emprunts convertibles	
II	Emprunts non convertibles	
C	Provisions techniques	75 000
D	Provisions techniques relatives aux opérations liées à un fonds d'investissement du groupe d'activités 'vie' lorsque le risque de placement n'est pas supporté par l'entreprise	
G	Dettes	
I	Dettes nées d'opérations d'assurance directe	
II.	Dettes nées d'opérations de réassurance	
III	Emprunts obligataires non subordonnés	
1	Emprunts convertibles	
2	Emprunts non convertibles	
IV	Dettes envers des établissements de crédit	
V	Autres dettes	
	- dettes fiscales, salariales et sociales	
	a) impôts	
	b) rémunérations et charges sociales	
	- dettes de location-financement et assimilées	
	- autres	
	TOTAL	75 000

A/ P&V Assurances

B/

C/

0402236531

2025-12-31

00058

EUR

N° 7. Etat des provisions techniques et des dettes (suite et fin).

c)dettes fiscales, salariales et sociales

Postes du passif concernés	Codes	Montants
1 Impôts (poste G V 1 a) du passif)		
a)Dettes fiscales échues	8 07 3 425 11 1	
b)Dettes fiscales non échues	8 07 3 425 11 2	14 396 258
2 Rémunérations et charges sociales (poste G V 1.b) du passif)		
a)Dettes échues envers l'Office National de Sécurité Sociale	8 07 3 425 12 1	
b)Autres dettes salariales et sociales	8 07.3 425 12 2	52 271 829

A/ P&V Assurances

B/

C/

0402236531

2025-12-31

0005

N°8. Etat relatif aux comptes de régularisation du passif.

Ventilation du poste H du passif si celui-ci représente un montant important

Intérêts courus non échus sur prêts

Obligations d'état - contrat à terme sur swap d'intérêts

Obligations d'état - dérivé de crédit

Index Forward

Autres

Montants
10 049 178
149 746 923
38 751 673
21 010 847
10 997 342

A/ P&V Assurances

B/

C/

0402236531

2025-12-31

00058

EUR

N° 10. Informations concernant les comptes techniques (suite et fin)

II. Assurances vie

Libellé	Codes	Montants
A Affaires directes		
1) Primes brutes	8 10 07 720 1	1 170 880 893
a) 1 Primes individuelles	8 10.08	605 960 426
2 Primes au titre de contrats de groupe	8 10 09	564 920 468
b) 1 Primes périodiques	8 10 10	1 008 117 230
2 Primes uniques	8 10 11	162 763 664
c) 1 Primes de contrats sans participation aux bénéfices	8 10 12	1 124 778
2 Primes de contrats avec participation aux bénéfices	8 10 13	937 758 643
3 Primes de contrats lorsque le risque de placement n'est pas supporté par l'entreprise	8 10 14	231 997 472
2) Solde de réassurance	8 10 15	-1 553 918
3) Commissions (art 37)	8 10 16	45 662 749
B Affaires acceptées		
Primes brutes	8 10 17 720 1	183 208
III. Assurances non-vie et vie, affaires directes		
Primes brutes		
- en Belgique	8 10 18	2 253 214 130
- dans les autres états de la CEE	8 10 19	
- dans les autres pays	8 10 20	

A/ P&V Assurances

B/

C/

0402236531

2025-12-31

00058

EUR

N° 11. Etat relatif au personnel employé.

Quant au personnel :

A Les indications suivantes relatives à l'exercice et à l'exercice précédent, au sujet des travailleurs inscrits au registre du personnel et liés à l'entreprise par un contrat de travail ou par une convention de premier emploi

	Code	Exercice clôturé	Exercice précédent
a) leur nombre total à la date de clôture de l'exercice	8.11 10	1 525	1 477
b) l'effectif moyen du personnel occupé par l'entreprise pendant l'exercice précédent, calculé en équivalents temps plein conformément à l'article 15, § 4, du Code des sociétés, et ventilé en fonction des catégories suivantes	8 11 11	1 453,7	1 406,8
- personnel de direction	8 11.11 1	122	113
- employés	8 11.11 2	1 331	1 294
- ouvriers	8 11 11 3		
- autres	8 11 11.4		
c) le nombre d'heures prestées	8 11 12	1 915.785	1 875 103

B Les indications suivantes relatives à l'exercice et à l'exercice précédent au sujet du personnel intérimaire et des personnes mises à la disposition de l'entreprise

	Code	Exercice clôturé	Exercice précédent
a) leur nombre total à la date de clôture de l'exercice	8.11 20	92	71
b) l'effectif moyen calculé en équivalents temps plein de manière analogue à celle des travailleurs inscrits au registre du personnel	8 11 21	89,4	103,6
c) le nombre d'heures prestées	8 11.22	158.784	159 692

N° 12 Etat relatif à l'ensemble des frais d'administration et de gestion, ventilé par nature

(Un astensque (*) à droite du libelle d'un poste ou d'un sous-poste, indique l'existence d'une définition ou d'une note explicative au chapitre III de l'annexe au présent arrêté)

Dénominations	Codes	Montants
I Frais de personnel*	8 12 1	189 188 284
1 a) Rémunérations	8 12 111	114 288 940
b) Pensions	8 12 112	0
c) Autres avantages sociaux directs	8 12 113	4 486 147
2 Cotisations patronales d'assurance sociales	8 12 12	29 258 285
3 Allocations et primes patronales pour assurances extra-légales	8 12 13	19 752 447
4 Autres dépenses de personnel	8 12.14	184.492
5 Provisions pour pensions et pour charges salariales et sociales	8 12 15	100 054
a) Dotations (+)	8 12.15 1	1.693 701
b) Utilisations et reprises (-)	8 12 15 2	(1 593 647)
[6 Personnel intérimaire et personnes mises à la disposition de l'entreprise	8 12 16]	21 117 919
II Biens et services divers*	8 12 2	131 467 355
III Amortissements et réductions de valeur sur actifs incorporels et corporels autres que les placements*	8 12 3	8 414 409
IV Provisions pour autres risques et charges*	8.12.4	1 116 899
1 Dotations (+)	8 12.41	2 743 370
2 Utilisations et reprises (-)	8 12 42	(1 626 471)
V Autres charges courantes*	8 12 5	11 358 175
1 Charges fiscales d'exploitation*	8 12 51	1 556 913
a) Précompte immobilier	8 12 511	
b) Autres	8 12 512	1 556 913
2 Contributions aux organismes publics*	8 12 52	4 917 008
3 Charges théoriques*	8 12 53	4 520 544
4 Autres	8 12 54	363 710
VI Frais d'administration récupérés et autres produits courants (-)	8 12 6	(12 957 741)
1 Frais d'administration récupérés	8 12 61	12 769 259
a) Rémunérations reçues pour les prestations de gestion de fonds collectifs de retraite pour compte de tiers	8 12 611	
b) Autres*	8 12 612	12 769 259
2 Autres produits courants	8 12 62	188 482
TOTAL	8 12 7	328 587.381

Ainsi modifié par l'article 10, § 2 de l'arrêté royal du 4 août 1996

A/ P&V Assurances

B/

C/

0402236531

2025-12-31

00058

EUR

N°13. Autres produits, autres charges

A Ventilation des AUTRES PRODUITS (poste 7 du compte non technique), s'ils sont importants

Reprise de réductions de valeurs sur créances diverses
Plus-values réalisées sur créances diverses
Reprise de réductions de valeurs sur prêts
Autres

B Ventilation des AUTRES CHARGES (poste 8 du compte non technique), si elles sont importantes

Charges d'intérêts sur emprunts subordonnés
Charges autres prêts
RDV Intermédiaires & Clients
MVR Intermédiaires & Clients
Autres

Montants	
	313 278
	945 730
	30 929
	93 024
	21 450 000
	7 986 310
	2 362 323
	4 894 280
	87 669

A/ P&V Assurances

B/

C/

0402236531

2025-12-31

00058

EUR

N°14. Résultats exceptionnels

A Ventilation des PRODUITS EXCEPTIONNELS (poste 11 du compte non technique), s'ils sont importants

Produits risques financiers

B Ventilation des CHARGES EXCEPTIONNELLES (poste 12 du compte non technique), si elles sont importantes

Provisions sur risques financiers

Charges risques financiers

Montants
1 633 281
679 419
470 581

A/ P&V Assurances

B/

C/

0402236531

2025-12-31

00058

EUR

N° 15. Impôts sur le résultat

A DETAIL DU POSTE 15 a) 'Impôts'

1 Impôts sur le résultat de l'exercice

a Versements anticipés et précomptes remboursables

b Autres éléments imputables

c Excédent de versements anticipés et/ou de précomptes remboursables portés à l'actif (-)

d Suppléments d'impôts estimés (portés au poste G V 1 a) du passif)

2. Impôts sur le résultat d'exercices antérieurs

a) Suppléments d'impôts dus ou versés

b) Suppléments d'impôts estimés (portés au poste G V.1 a) du passif ou provisionnés (portés au poste

E II 2 du passif)

Codes	Montants
8 15 1 634	12 130.841
8 15 1 634 1	12 130 841
8 15 1 634 11	17.947 574
8 15 1 634 12	
8 15 1 634 13	(6 142 653)
8 15 1 634 14	325 920
8 15 1 634 2	
8 15 1 634 21	
8 15 1 634 22	

A/ P&V Assurances

B/

C/

0402236531

2025-12-31

00058

EUR

N° 15. Impôts sur le résultat

- B PRINCIPALES SOURCES DES DISPARITES ENTRE LE BENEFICE, AVANT IMPOTS, exprimé dans les comptes ET LE BENEFICE TAXABLE ESTIME, avec mention particulière de celles découlant de décalages dans le temps entre le bénéfice comptable et le bénéfice fiscal
(si le résultat de l'exercice en est influencé de manière sensible au niveau des impôts)

Réserves taxées & DNA

Plus-values immunisées & RDT

Montants	
	60 883 767
	-105 569 107

- C INCIDENCE DES RESULTATS EXCEPTIONNELS SUR LE MONTANT DES IMPÔTS SUR LE RESULTAT DE L'EXERCICE

A/ P&V Assurances

B/

C/

0402236531

2025-12-31

00058

EUR

N° 15 Impôts sur le résultat (suite et fin)

D SOURCES DE LATENCES FISCALES (dans la mesure où ces indications sont importantes pour l'appréciation de la situation financière de l'entreprise)

1 Latences actives

- Pertes fiscales cumulées, deductibles des bénéfices taxables ultérieurs

2 Latences passives

Codes	Montants
8 15 4 1	0
8 15 4 11	
8 15 4 2	0

A/ P&V Assurances

B/

C/

0402236531

2025-12-31

00058

EUR

N° 16. Autres taxes et impôts à charge de tiers

A Taxes

1 Taxes sur les contrats d'assurance à charge de tiers

2 Autres taxes à charge de l'entreprise

B Montants retenus à charge de tiers, au titre de

1 Précompte professionnel

2 Précompte mobilier (sur dividendes)

Codes	Montants de l'exercice	Montants de l'exercice précédent
8 16 11	114 458 346	109 129 276
8 16 12	24 531 144	24 563 056
8 16 21	85 368 286	103 144 924
8 16 22	0	0

A/ P&V Assurances

B/

C/

0402236531

2025-12-31

00058

EUR

N° 17. Droits et engagements hors bilan (art. 14)

(Un astérisque (*) à droite du libellé d'un poste ou d'un sous-poste, indique l'existence d'une définition ou d'une note explicative au chapitre III de l'annexe à l'arrête du 17/11/1994)

	Codes	Montants
A Garanties constituées ou irrévocablement promises par des tiers pour compte de l'entreprise*	8 17 00	49 386 042
B Garanties personnelles constituées ou irrévocablement promises par l'entreprise pour compte de tiers*	8 17 01	62 335 646
C Garanties réelles constituées ou irrévocablement promises par l'entreprise sur ses actifs propres pour sûreté de dettes et engagements*		
a) de l'entreprise	8 17 020	673 614 075
b) de tiers	8 17 021	
D Garanties reçues* (autres qu'en espèces)		
a) titres et valeurs de réassureurs (CFR Chapitre III, Définitions et notes explicatives poste C III 1 et 2 de l'actif et F du passif)	8 17 030	93 098 832
b) autres	8 17 031	2 731 754 702
E Marchés à terme*		
a)opérations sur titres (achats)	8 17 040	
b)opérations sur titres (ventes)	8 17 041	
c)opérations sur devises (à recevoir)	8 17 042	
d)opérations sur devises (à livrer)	8 17 043	
e)opérations sur taux d'intérêt (achats, . .)	8 17 044	
f)opérations sur taux d'intérêt (ventes, . .)	8 17 045	
g)autres opérations (achats, . .)	8 17 046	
h)autres opérations (ventes, . .)	8 17 047	
F Biens et valeurs de tiers détenus par l'entreprise*	8 17 05	

A/ P&V Assurances

B/

C/

0402236531

2025-12-31

00058

EUR

N° 17. Droits et engagements hors bilan (art. 14)

(Un astérisque (*) à droite du libelle d'un poste ou d'un sous-poste, indique l'existence d'une définition ou d'une note explicative au chapitre III de l'annexe a l'arrête du 17/11/1994)

G Nature et objectif commercial des opérations non inscrites au bilan, ainsi que l'impact financier de ces opérations, à condition que les risques ou les avantages découlant de ces opérations soient significatifs et dans la mesure où la divulgation de ces risques ou avantages est nécessaire pour l'appréciation de la situation financière de l'entreprise

Gbis La nature et l'impact financier des événements significatifs postérieurs à la date de clôture du bilan qui ne sont pas pris en compte dans le compte de résultats ou dans le bilan

H Autres (à spécifier)

Forward bonds

Spreadlock

Forward index

Forward equity

Engagements sur obligations

Engagements sur fonds actions

Engagements sur fonds obligataires

Engagements sur fonds infrastructures

Engagements de cessions d'immeubles

8 17 06	
8 17 06B	
8 17 07	2 217 287 292
	572 500 000
	500 000 000
	91 080 087
	30 504 692
	58 614 454
	615 347 520
	119 520 490
	229 620 049
	100 000

A/ P&V Assurances

B/

C/

0402236531

2025-12-31

00058

EUR

N° 18. Relations avec les entreprises liées et les entreprises avec lesquelles il existe un lien de participation

Postes du bilan concernés	Codes	Entreprises liées		Entreprises avec lien de participation	
		Exercice clôturé	Exercice précédent	Exercice clôturé	Exercice précédent
- C II Placements dans des entreprises liées et participations	8 18 222	80 225 875	69 682 039	103 306 786	69 862 367
1 + 3 Participations	8 18 222 01	80 225 875	69 294 252	71 394 786	66 700 367
2 + 4 Bons, obligations et créances	8 18 222 02	0	387 787	31 912 000	3 162 000
- subordonnés	8 18 222 021	0	387 787		0
- autres	8 18 222 022			31 912 000	3 162 000
- D II Placements dans des entreprises liées et participations	8 18 232				
1 + 3 Participations	8 18 232.01				
2 + 4 Bons, obligations et créances	8 18 232 02				
- subordonnés	8 18 232 021				
- autres	8 18 232 022				
- E Créances	8 18 41	3 957 121	2 512 151		
I Créances nées d'opérations d'assurances directes	8 18 411				
II Créances nées d'opérations de réassurance	8 18 412				
III Autres créances	8 18 413	3 957 121	2 512 151		

A/ P&V Assurances

B/

C/

0402236531

2025-12-31

00058

EUR

N° 18. Relations avec les entreprises liées et les entreprises avec lesquelles il existe un lien de participation

Postes du bilan concernés	Codes	Entreprises liées		Entreprises avec lien de participation	
		Exercice clôturé	Exercice précédent	Exercice clôturé	Exercice précédent
- B Passifs subordonnés	8 18 12				
- G Dettes	8 18 42	0	0		
I Dettes nées d'opérations d'assurance directe	8 18 421	0	0		
II Dettes nées d'opérations de réassurance	8 18 422				
III Emprunts obligataires non subordonnés	8.18 423				
IV Dettes envers des établissements de crédit	8 18 424				
V Autres dettes	8 18 425	0	0		

A/ P&V Assurances

B/

C/

0402236531

2025-12-31

00058

EUR

N° 18. Relations avec les entreprises liées et les entreprises avec lesquelles il existe un lien de participation
(suite et fin)

	Codes	Entreprises liées	
		Exercice clôturé	Exercice précédent
- GARANTIES PERSONNELLES ET REELLES constituées ou irrévocablement promises par l'entreprise pour sûreté de dettes ou d'engagements d'entreprises liées	8 18 50	61 700 000	56 700 000
- GARANTIES PERSONNELLES ET REELLES constituées ou irrévocablement promises par des entreprises liées pour sûreté de dettes ou d'engagements de l'entreprise	8 18 51	45 000 000	0
- Autres engagements financiers significatifs	8 18 52		30 770 000
- Produits provenant des terrains et constructions	8 18 53		
- Produits provenant d'autres placements	8 18 54		

A/ P&V Assurances

B/

C/

0402236531

2025-12-31

00058

EUR

N° 18bis. Relations avec des entreprises associées (*).

	Code	Exercice clôturé	Exercice précédent
1° Montant des immobilisations financières	8.18 60		
- Participations	8.18 60.1		
- Créances subordonnées	8.18 60.2		
- Autres créances	8 18 60.3		
2° Créances sur des entreprises associées	8 18.61		
- A plus d'un an	8 18 61 1		
- A un an au plus	8 18 61 2		
3° Dettes envers des entreprises associées	8 18 62		
- A plus d'un an	8 18.62 1		
- A un an au plus	8 18.62 2		
4° Garanties personnelles et réelles	8 18 63		
- Constituées ou irrévocablement promises par l'entreprise pour sûreté de dettes ou d'engagements d'entreprises associées	8 18.63 1		
- Constituées ou irrévocablement promises par des entreprises associées pour sûreté de dettes ou d'engagements de l'entreprise	8 18 63 2		
5° Autres engagements financiers significatifs	8.18.64		

(*) Entreprises associées au sens de l'article 12 du Code des sociétés.

A/ P&V Assurances B/ C/ 0402236531 2025-12-31 00058 EUR

N° 19. Relations financières avec :

A les administrateurs et gérants,

B les personnes physiques ou morales qui contrôlent directement ou indirectement l'entreprise sans être liées à celle-ci,

C les autres entreprises contrôlées directement ou indirectement par les personnes citées sous B.

1 Créances sur les personnes précitées

2 Garanties constituées en leur faveur

3 Autres engagements significatifs souscrits en leur faveur

4 Rémunérations directes et indirectes et pensions attribuées, à charge du compte de résultats,

- aux administrateurs et gérants

- aux anciens administrateurs et anciens gérants

Codes	Montants
8 19 1	
8 19 2	
8 19 3	
8 19 41	4 341 103
8 19 42	

Le taux d'intérêt, les conditions essentielles et les montants éventuellement remboursés, annulés ou auxquels il a été renoncé relatifs aux points 1., 2 et 3 susvisés

A/ P&V Assurances

B/

C/

0402236531

2025-12-31

00058

EUR

N° 19bis. Relations financières avec le ou les commissaire(s) et les personnes avec lesquelles il est lié /ils sont liés.

- 1 Emoluments du (des) commissaire(s)
- 2 Emoluments pour prestations exceptionnelles ou missions particulières accomplies au sein de l'entreprise par le(s) commissaire(s)
 - Autres missions d'attestation
 - Missions de conseils fiscaux
 - Autres missions extérieures à la mission révisorale
- 3 Emoluments pour prestations exceptionnelles ou missions particulières accomplies au sein de l'entreprise par des personnes avec lesquelles le ou les commissaire(s) est lié (sont liés)
 - Autres missions d'attestation
 - Missions de conseils fiscaux
 - Autres missions extérieures à la mission révisorale

Codes	Montants
8 19 5	1 053 763
8 19 6	273 860
8 19 61	225 420
8 19 62	2 900
8 19 63	45 540
8 19 7	
8 19 71	
8 19 72	
8 19 73	

Mentions en application de l'article 133, paragraphe 6 du Code des sociétés

N° 20. Règles d'évaluations

(Cet état est notamment visé par les articles 12 bis, § 5; 15, 19, 3ème alinéa, 22bis, 3ème alinéa, 24, 2ème alinéa, 27, 1°, dernier alinéa et 2°, dernier alinéa; 27 bis, § 4, dernier alinéa, 28, § 2, 1er et 4e alinéas, 34, 2ème alinéa, 34 quinquies, 1er alinéa, 34 sexies, 6°, dernier alinéa, 34 septies, § 2 et par le Chapitre III 'Définitions et notes explicatives', Section II, poste 'loyer théorique')

A Règles qui président aux évaluations dans l'inventaire (hormis les placements du poste D de l'actif)

1 Constitution et ajustements d'amortissements

Frais d'établissement sur décision du Conseil d'Administration Immobilisations incorporelles acquises de tiers sont portées à l'actif du bilan à leur prix d'acquisition ou à leur valeur conventionnelle d'apport. Celles non acquises de tiers ne sont portées à l'actif pour le coût de revient que dans la mesure où celui-ci ne dépasse pas une estimation prudemment établie de la valeur d'utilisation de ces immobilisations ou de leur rendement futur pour l'entreprise : taux linéaire entre 10 et 20% l'an ; Immeubles d'exploitation : taux 3% l'an linéaire, Autres immeubles : taux de 2% l'an linéaire, Aménagements aux immeubles : taux linéaire selon la durée économique d'utilisation, Mobilier : taux linéaire de 10% l'an, Matériel de bureau et matériel roulant : taux linéaire de 20% l'an, Matériel informatique et équipement électronique de bureau : taux linéaire ne pouvant excéder 5 ans. Les immobilisations à faible coût unitaire peuvent toutefois être amorties à 100% dans l'année d'acquisition.

2 Réductions de valeurs

Participations et titres à revenu variable : en cas de moins-value ou de dépréciation durable justifiée par la situation, la rentabilité ou les perspectives de la société émettrice. Ces réductions sont actées tant sur base quantitative (plus de 25% de perte de valeur par rapport au prix d'achat) que sur base d'une analyse qualitative annuelle au moins, Créances : en cas de remboursement incertain ou compromis, Les réductions de valeurs devenues sans objet sont reprises en résultats, Obligations d'état et assimilées : une réduction de valeur est comptabilisée en cas de remboursement incertain ou compromis. Pour les titres à revenu fixe où une valeur marché est disponible, un ensemble d'informations sont prises en compte dans la détermination d'éventuelles réductions de valeur pour les titres présentant une moins-value latente. Les informations utilisées sont notamment le rating de la société (si disponible) et une comparaison de l'écart de valeur (spread) par rapport au taux sans risque entre le moment de l'achat et la période clôturée. Les pertes de valeurs durables de plus de 25% sont prises en résultat. Autres obligations : une analyse financière de l'émetteur, basée sur l'évolution du cours, de la notation financière et d'autres indicateurs de

A/ P&V Assurances

B/

C/

0402236531

2025-12-31

00058

EUR

solvabilité, est réalisée au cas par cas et une réduction de valeur est comptabilisée en cas de remboursement incertain ou compromis. Dans le cas de titres qui représentent des prêts perpétuels, une réduction de valeur est comptabilisée à concurrence de la différence entre la valeur d'acquisition et la valeur inférieure du marché. Lorsque la valeur du marché n'est pas représentative d'une valeur réelle de transaction, elle est recalculée sur base d'un modèle interne d'évaluation qui prend en compte les caractéristiques du titre et des indicateurs du marché financier.

3 Provisions pour risques et charges

Des provisions sont constituées pour couvrir notamment les grosses réparations et entretiens, les prépensions et les risques découlant d'avances ou garanties. Ces provisions sont reprises en résultats quand elles deviennent sans objet.

4 Provisions techniques

Elles sont déterminées dans le respect des dispositions légales et réglementaires arrêtées par les organes de contrôle. Les parts des réassureurs dans les provisions techniques sont déterminées selon les stipulations des contrats de réassurances et font l'objet de réductions de valeur en cas de défaillance établie ou probable du réassureur.

5 Réévaluations

Excepté les reprises de réductions de valeur sur titres, il n'est procédé à aucune réévaluation.

6 Autres

Les titres sont portés à l'actif du bilan à leur prix d'acquisition ou à leur valeur conventionnelle d'apport. - Les frais accessoires relatifs à l'acquisition de titres sont portés en charge au cours de l'exercice ou ils ont été exposés. - Titres à revenu fixe : lorsque leur rendement actuariel calculé à l'achat en tenant compte de leur valeur de remboursement à l'échéance diffère de façon non négligeable de leur rendement facial, la différence entre la valeur d'acquisition et la valeur de remboursement est prise en résultat prorata-temporis sur la durée restant à courir des titres et sur base actualisée. - Arbitrage des titres à revenu fixe. Les plus et moins-values résultant de la vente de titres de placement à revenu fixe dans le cadre d'opérations qualifiées d'arbitrage sont prises en résultats de manière étalée avec les revenus futurs des titres acquis ou des titres vendus dans le cadre de l'arbitrage. On entend par opération d'arbitrage toute opération combinée d'achat et de vente de titres de placement à revenu fixe réalisée au cours d'une période relativement courte et qui conduit à une amélioration attendue de la gestion financière des titres de placement à revenu fixe. Des écarts de conversion sont enregistrés selon les spécifications de l'article 36 de

A/ P&V Assurances

B/

C/

0402236531

2025-12-31

00058

EUR

l'A R du 17/11/1994 La valorisation des dérivés FX utilisés à des fins de couverture dans le cadre du portefeuille obligataire en devise passe en compte de résultat ainsi que le gain/charge latent de la valorisation en devise des titres obligataires afin d'avoir un impact symétrique sur le résultat

A/ P&V Assurances

B/

C/

0402236531

2025-12-31

00058

EUR

B Règles qui président aux évaluations dans l'inventaire en ce qui concerne les placements du poste D. de l'actif.

1 Placements autres que les terrains et constructions

Les fonds de placement sont évalués périodiquement sur base de la valeur de marché des effets qui composent le fonds. Les unités sont valorisées à la dernière valeur d'inventaire connue à la date de clôture. Les plus- et moins-values réalisées et non-réalisées sont reprises en compte de résultat. Les engagements en matière d'assurances vie liés à des fonds de placement sont valorisés comme le résultat obtenu par la multiplication du nombre d'unités contractuellement assurées par fonds avec la valeur de marché ou d'inventaire à la date de clôture de l'exercice.

2 Terrains et constructions

3 Autres

A/ P&V Assurances

B/

C/

0402236531

2025-12-31

00058

EUR

N°21. Modifications aux règles d'évaluations (art. 16)(art. 17).

A Exposé des modifications et leurs justifications

--

B Différence d'estimation résultant des modifications (à indiquer pour la première fois pour l'exercice au cours duquel ces modifications ont été effectuées)

Postes et sous-postes concernés (*)	Montants	Postes et sous-postes concernés (*)	Montants

(*) avec mention des chiffres et des lettres relatifs au libellé du poste ou du sous-poste concerné du bilan (exemple C III 2 obligations et autres titres à revenu fixe)

A/ P&V Assurances

B/

C/

0402236531

2025-12-31

00058

EUR

N° 22. Déclaration relative aux comptes consolidés

A. Informations à compléter par toutes les entreprises.

- L'entreprise établit et publie des comptes consolidés et un rapport consolidé de gestion conformément aux dispositions de l'arrêté royal relatif au comptes consolidés des entreprises d'assurances et de réassurances

oui/non (*) Oui

- L'entreprise n'établit pas de comptes consolidés ni de rapport consolidé de gestion pour la (les) raison(s) suivante(s) (*)

* l'entreprise ne contrôle pas, seule ou conjointement, une ou plusieurs filiales de droit belge ou étranger,

oui/non (*) Non

* l'entreprise est elle-même filiale d'une entreprise-mère qui établit et publie des comptes consolidés

oui/non (*) Non

Justification du respect des conditions prévues à l'article 8, paragraphes 2 et 3 de l'arrêté royal du 6 mars 1990 relatifs aux comptes consolidés des entreprises

Nom, adresse complète du siège et s'il s'agit d'une entreprise de droit belge, le numéro de T V A ou le numéro national de l'entreprise-mère qui établit et publie les comptes consolidés en vertu desquels l'exemption est autorisé

* Biffer ce qui ne convient pas

A/ P&V Assurances

B/

C/

0402236531

2025-12-31

00058

EUR

N° 22. Déclaration relative aux comptes consolidés (suite et fin)

B Informations à compléter par l'entreprise si elle est filiale commune

Nom, adresse complète du siège et s'il s'agit d'une entreprise de droit belge, le numéro de T V A

ou le numéro national de l'(des) entreprise(s)-mère(s) et indication si cette (ces) entreprise(s)-mère(s) établit (établissent) et publie(nt) des comptes consolidés dans lesquels ses comptes annuels sont intégrés par consolidation (**)

Si l'(les) entreprise(s)-mère(s) est (sont) de droit étranger, lieu où les comptes consolidés dont question ci-avant peuvent être obtenus (**)

(**) Si les comptes de l'entreprise sont consolidés à plusieurs niveaux, les renseignements sont donnés d'une part pour l'ensemble le plus grand et d'autre part pour l'ensemble le plus petit d'entreprises dont l'entreprise fait partie en tant que filiale et pour lequel des comptes consolidés sont établis et publiés

A/ P&V Assurances B/ C/ 0402236531 2025-12-31 00058 EUR

N° 23. Informations complémentaires à fournir par l'entreprise sur base du présent arrêté du 17/11/94

L'entreprise mentionne les informations complémentaires exigées le cas échéant

– par les articles

2 bis, 4, 2ème alinéa, 6, 8, 10, 2ème alinéa, 11, 3ème alinéa, 19, 4ème alinéa, 22, 27 bis, § 3, dernier alinéa, 33, 2ème alinéa; 34 sexies, § 1, 4°, 39

- au chapitre III, section I de l'annexe .

pour les postes de l'actif C II 1 , C II.3, C III 7 c) et F IV
et

pour le poste du passif C I b) en C IV

Différence entre la valeur d'acquisition et la valeur de remboursement des titres à revenu fixe valeur nominale au 31 décembre 250 273 550 EUR Valeur déjà portée en résultats proratas temporis sur base actualisée -295 848 444 EUR

Mention en application de l'article 34sexies, § 1 4° de l'A R du 17/11/1994 Le montant provenant des recours et des franchises portés à l'actif du bilan s'élève à 57 861 882 EUR

Compte tenu de son ratio de solvabilité et des résultats des stress tests, la société n'a pas été amenée à doter, pour l'exercice 2025, de provisions complémentaires en vie (provision clignotant), cependant il n'y a pas de provision complémentaire en accident de travail cette année Les dotations, en vie, se seraient élevées, pour l'année 2025, à 102 423 411 EUR

Le montant cumulé, des exemptions reçues pour les exercices 2016 à 2025, s'élève à 3 265 010 EUR en accident de travail et 2 769 899 221 EUR en vie

Dans le cadre de pilier 2, en ce qui concerne l'impôt complémentaire en vertu de la RIR (Income inclusion rule / IIR) et en vertu de la RBII (Undertaxed Profits Rule / UTPR), P&V Assurances SC est temporairement exonérée sur base de l'article 67 §1 de la Loi du 19 décembre 2023 concernant l'introduction d'un impôt minimum pour les groupes d'entreprises multinationales et les groupes nationaux de grande envergure

En ce qui concerne l'impôt national complémentaire (QDMTT), P&V Assurances SC estime qu'aucun impôt complémentaire ne sera dû à ce titre pour l'exercice comptable 2025

N° 24. Transactions effectuées par l'entreprise avec des parties liées à des conditions autres que celles du marché

L'entreprise mentionne les transactions effectuées avec des parties liées, y compris le montant de ces transactions, la nature de la relation avec la partie liée ainsi que toute autre information sur les transactions qui serait nécessaire à l'appréciation de la situation financière de l'entreprise, lorsque ces transactions présentent une importance significative et n'ont pas été conclues aux conditions normales du marché

Les informations précitées peuvent être agrégées en fonction de leur nature sauf lorsque des informations distinctes sont nécessaires pour comprendre les effets des transactions avec des parties liées sur la situation financière de l'entreprise

Cette information n'est pas requise pour les transactions qui ont lieu entre deux ou plusieurs membres d'un groupe, à condition que les filiales qui sont parties à la transaction soient détenues en totalité par un tel membre

Les termes « parties liées » ont le même sens que dans les normes comptables internationales adoptées conformément au Règlement (CE) n° 1606/2002

Pour les opérations réalisées avec des parties liées pour lesquelles des conditions du marché ont pu être observées, la société n'est pas concernée par l'état XVIIIbis du schéma des sociétés commerciales

En effet aucune transaction significative n'a été réalisée à des conditions substantiellement différentes du marché

Pour les opérations pour lesquelles il n'existe pas de conditions du marché observables et à défaut de critères légaux, aucune information n'a été reprise dans l'état XVIIIbis du schéma des sociétés commerciales

Le 11 décembre 2025, le Groupe P&V a décidé de sortir du capital de sa filiale P&V Previdis étant donné que le Groupe ne faisait plus appel aux services de prévention proposés par P&V Previdis. Suite à cette décision, P&V Previdis sort du périmètre de consolidation de P&V Assurances et lui rembourse les actions pour un montant 2 562 471€ conformément aux statuts



Rapport du commissaire à l'assemblée générale de P&V Assurances SC sur les comptes annuels pour l'exercice clos le 31 décembre 2025

Dans le cadre du contrôle légal des comptes annuels de P&V Assurances SC (la « Société »), nous vous présentons notre rapport du commissaire. Celui-ci inclut notre rapport sur les comptes annuels et les autres obligations légales et réglementaires. Le tout constitue un ensemble et est inséparable.

Nous avons été nommés en tant que commissaire par l'assemblée générale du 19 juin 2025, conformément à la proposition de l'organe d'administration émise sur recommandation du comité d'audit et sur présentation du conseil d'entreprise. Notre mandat de commissaire vient à échéance à la date de l'assemblée générale délibérant sur les comptes annuels clôturés au 31 décembre 2027. Nous avons exercé le contrôle légal des comptes annuels de P&V Assurances SC durant dix exercices consécutifs.

Rapport sur les comptes annuels

Opinion sans réserve

Nous avons procédé au contrôle légal des comptes annuels de la Société pour l'exercice clos le 31 décembre 2025, établis sur la base du référentiel comptable applicable en Belgique. Ces comptes annuels comprennent le bilan au 31 décembre 2025, le compte de résultats pour l'exercice clos à cette date et l'annexe. Le total du bilan s'élève à 21.766.330.305 EUR et le compte de résultats se solde par un bénéfice de l'exercice de 83.755.371 EUR.

À notre avis, ces comptes annuels donnent une image fidèle du patrimoine et de la situation financière de la Société au 31 décembre 2025, ainsi que de ses résultats pour l'exercice clos à cette date, conformément au référentiel comptable applicable en Belgique.

Fondement de l'opinion sans réserve

Nous avons effectué notre audit selon les Normes internationales d'audit (ISA) telles qu'applicables en Belgique. Par ailleurs, nous avons appliqué les normes internationales d'audit approuvées par l'IAASB et applicables à la présente clôture et non encore approuvées au niveau national. Les responsabilités qui nous incombent en vertu de ces normes sont plus amplement décrites dans la section « Responsabilités du commissaire relatives à l'audit des comptes annuels » du présent rapport. Nous nous sommes conformés à toutes les exigences déontologiques qui s'appliquent à l'audit des comptes annuels en Belgique, en ce compris celles concernant l'indépendance.

Nous avons obtenu de l'organe d'administration et des préposés de la Société, les explications et informations requises pour notre audit.

Nous estimons que les éléments probants que nous avons recueillis sont suffisants et appropriés pour fonder notre opinion.

Points clés de l'audit

Les points clés de l'audit sont les points qui, selon notre jugement professionnel, ont été les plus importants lors de l'audit des comptes annuels de la période en cours. Ces points ont été traités dans le contexte de notre audit des comptes annuels pris dans leur ensemble et lors de la formation de notre opinion sur ceux-ci. Nous n'exprimons pas une opinion distincte sur ces points.

Valorisation des provisions techniques d'assurance vie

Nous référons à la rubrique C.II « Provision d'assurance vie » des comptes annuels.

Description

Au 31 décembre 2025, la Société présente 14.768.682.508 EUR de provisions techniques d'assurance vie estimées sur la base de techniques actuarielles telles que définies par la loi. Ces techniques sont basées sur des tables de mortalité pré-spécifiées ainsi que sur d'autres paramètres résultant des contrats. Ces provisions représentent un élément majeur du bilan de la Société.

A chaque date de clôture, l'adéquation des provisions techniques d'assurance vie est également vérifiée sur la base d'un test de suffisance. Ces provisions sont augmentées à concurrence du montant de l'insuffisance éventuelle résultant du test de suffisance. Les modèles actuariels utilisés dans le cadre du test de suffisance sont complexes et le processus de détermination des hypothèses au sein de ces modèles nécessite du jugement étant donné que la meilleure estimation des hypothèses actuelles est prise en considération (et non plus les paramètres résultant de la loi et des conditions contractuelles). Le jugement exercé dans le processus de détermination des hypothèses peut avoir un impact significatif sur le résultat du test de suffisance.

Nos procédures d'audit

Assistés de nos actuaires, nous avons effectué les procédures suivantes:

- Appréciation de la conception, la mise en œuvre et, le cas échéant, évaluation de l'efficacité opérationnelle des contrôles clés relatifs au processus actuariel pour la détermination des provisions techniques d'assurance vie ainsi que ceux liés au test de suffisance.
- Evaluation de la pertinence des techniques actuarielles utilisées pour le calcul des provisions techniques d'assurance vie ainsi que des hypothèses retenues (qui sont basées sur des exigences légales et contractuelles).
- Evaluation de l'analyse des mouvements des provisions techniques d'assurance vie préparée par la direction (« Analyse Fouret »), et le cas échéant, analyse des éléments significatifs de réconciliation.
- Recalcul des provisions techniques d'assurance vie pour un échantillon de contrats.

- Evaluation de la consistance des techniques actuarielles retenues pour le test de suffisance par rapport aux années précédentes en ce compris le fait que les changements apportés aux modèles actuariels (y inclus les hypothèses sous-jacentes) soient cohérents avec notre compréhension de l'évolution des activités de la Société et nos prévisions découlant de notre expérience du marché.
- Analyse comparative des hypothèses utilisées dans le test de suffisance avec les observations du passé et les données observables du marché.
- Evaluation des résultats du test de suffisance, y compris une comparaison des résultats d'une période de clôture à une autre.
- Consultation des rapports émis par la fonction actuarielle y compris les fondements de ses conclusions, prises en considération dans notre évaluation des risques.
- Evaluation de l'exhaustivité et de l'exactitude des données utilisées dans les processus de calcul ainsi que des données provenant des systèmes informatiques clés utilisés pour le calcul des provisions techniques d'assurance vie.

Valorisation des provisions techniques pour sinistres

Nous référons aux rubriques C.III « Provision pour sinistres » et C.VI « Autres provisions techniques » des comptes annuels.

Description

Au 31 décembre 2025, la Société présente 2.248.468.671 EUR de provisions techniques pour sinistres et 188.334.413 EUR d'autres provisions techniques (provision pour indexation et provision de vieillissement), ci-après dénommées « provisions techniques résultant de contrats d'assurance non-vie » ou « provisions pour sinistres ».

L'estimation de ces provisions implique l'utilisation de techniques actuarielles et nécessite du jugement étant donné que cette estimation est basée sur l'expérience de sinistres passés, la connaissance d'événements existants, les prévisions de développements futurs et les modalités des polices d'assurances pertinentes.

Les estimations doivent être établies pour le coût ultime attendu des sinistres à la date du bilan ainsi que pour le coût ultime attendu des sinistres encourus mais non déclarés (IBNR) à la date du bilan et des sinistres futures. Ces estimations sont sensibles à plusieurs facteurs et incertitudes, et nécessitent du jugement pour la détermination des hypothèses sous-jacentes.

Nos procédures d'audit

Assistés de nos actuaires, nous avons effectué les procédures suivantes :

- Appréciation de la conception, la mise en œuvre et, le cas échéant, évaluation de l'efficacité opérationnelle des contrôles clés relatifs au processus actuariel pour la détermination des provisions techniques résultant de contrats d'assurance non-vie.

- Evaluation de la pertinence et de la consistance des techniques actuarielles utilisées pour toutes les branches d'activité (y inclus les hypothèses sous-jacentes) par rapport aux années précédentes en ce compris le fait que les changements apportés aux modèles actuariels soient cohérents avec notre compréhension de l'évolution de l'activité et nos prévisions découlant de notre expérience du marché.
- Calcul indépendant des provisions pour sinistres pour les principales branches d'activité (auto, incendie, responsabilité civile et accident du travail) sur la base de techniques actuarielles reconnues pour ces types d'activité. Nous avons comparé les résultats de notre calcul indépendant avec les montants déterminés par la Société, et nous avons obtenu de la documentation justificative pour les différences significatives observées.
- Evaluation que les provisions pour sinistres ont été estimées en accord avec les règles de réservation déterminées par la Société.
- Appréciation de la pertinence des provisions techniques résultant de contrats d'assurance non-vie par une analyse des résultats des développements des provisions pour sinistres.
- Analyse des résultats du test de suffisance, y compris une comparaison des résultats d'une période de clôture à l'autre. Nous avons également comparé les résultats de notre calcul indépendant des provisions pour sinistres avec les résultats du test de suffisance.
- Consultation des rapports émis par la fonction actuarielle y compris les fondements de ses conclusions, prises en considération dans notre évaluation des risques.
- Evaluation de l'exhaustivité et de l'exactitude des données utilisées dans les processus de calculs ainsi que des données provenant des principaux systèmes informatiques utilisés pour le calcul des passifs résultant de contrats d'assurance non-vie.

Evaluation des placements financiers

Nous référons aux rubriques C.II « Placements dans des entreprises liées et participations », C.III « Autres placements financiers » ainsi qu'à l'annexe n° 3 « Valeur actuelle des placements » des comptes annuels.

Description

Au 31 décembre 2025, la Société détient 19.719.113.988 EUR d'autres placements financiers et 183.532.661 EUR de placements dans des entreprises liées et participations, représentant 91% du total de l'actif. Les autres placements financiers ainsi que les placements dans des entreprises liées et participations sont valorisés au coût amorti, ajustée par des réductions de valeur si celles-ci sont considérées comme permanentes et à la juste valeur pour les besoins d'information dans les annexes.

La détermination de la juste valeur, y compris pour les mentions dans les annexes, est basée sur une série de données. La plupart de ces données correspondent à des prix et taux aisément observables sur des marchés actifs.

Lorsqu'il n'y a pas de données observables sur le marché, des estimations sujettes à un plus grand degré de jugement sont alors développées.

Nos procédures d'audit

Assistés de nos spécialistes en valorisation, nous avons effectué les procédures suivantes :

- Appréciation de la conception et de la mise en œuvre des contrôles relatifs au processus de valorisation des placements financiers.
- Evaluation de la valorisation des placements individuels de la Société. Lorsque des données de marché observables sont disponibles, nous avons comparé les prix utilisés par la Société avec ceux provenant de sources externes indépendantes. Pour les placements financiers pour lesquels il n'y a pas de données de marché observables disponibles, nous avons évalué sur base d'un échantillon le caractère approprié des modèles de valorisation ainsi que des données incluses dans ces modèles et, lorsque c'était possible, nous avons comparé ces données avec des données disponibles dans le marché.
- Analyse des réductions de valeurs par l'évaluation du caractère permanent des positions (y compris les participations détenues dans les filiales de la Société) présentant des pertes non-réalisées significatives et l'évaluation de l'application adéquate des règles d'évaluations y relative.
- Evaluation de l'adéquation des annexes pertinentes dans les comptes annuels.

Responsabilités de l'organe d'administration relatives à l'établissement des comptes annuels

L'organe d'administration est responsable de l'établissement des comptes annuels donnant une image fidèle conformément au référentiel comptable applicable en Belgique, ainsi que du contrôle interne qu'il estime nécessaire à l'établissement de comptes annuels ne comportant pas d'anomalies significatives, que celles-ci proviennent de fraudes ou résultent d'erreurs.

Lors de l'établissement des comptes annuels, il incombe à l'organe d'administration d'évaluer la capacité de la Société à poursuivre son exploitation, de fournir, le cas échéant, des informations relatives à la continuité d'exploitation et d'appliquer le principe comptable de continuité d'exploitation, sauf si l'organe d'administration a l'intention de mettre la Société en liquidation ou de cesser ses activités ou s'il ne peut envisager une autre solution alternative réaliste.

Responsabilités du commissaire relatives à l'audit des comptes annuels

Nos objectifs sont d'obtenir l'assurance raisonnable que les comptes annuels pris dans leur ensemble ne comportent pas d'anomalies significatives, que celles-ci proviennent de fraudes ou résultent d'erreurs, et d'émettre un rapport du commissaire contenant notre opinion. L'assurance raisonnable correspond à un niveau élevé d'assurance, qui ne garantit toutefois pas qu'un audit réalisé conformément aux normes ISA permettra de toujours détecter toute anomalie significative existante. Les anomalies peuvent provenir de fraudes ou résulter d'erreurs et sont considérées comme significatives lorsque l'on peut raisonnablement s'attendre à ce qu'elles puissent, prises individuellement ou en cumulé, influencer les décisions économiques que les utilisateurs des comptes annuels prennent en se fondant sur ceux-ci.

Lors de l'exécution de notre contrôle, nous respectons le cadre légal, réglementaire et normatif qui s'applique à l'audit des comptes annuels en Belgique. L'étendue du contrôle légal des comptes annuels ne comprend pas d'assurance quant à la viabilité future de la Société ni quant à l'efficacité ou l'efficacités avec laquelle l'organe d'administration a mené ou mènera les affaires de la Société. Nos responsabilités relatives à l'application par l'organe d'administration du principe comptable de continuité d'exploitation sont décrites ci-après.

Dans le cadre d'un audit réalisé conformément aux normes ISA et tout au long de celui-ci, nous exerçons notre jugement professionnel et faisons preuve d'esprit critique. En outre:

- nous identifions et évaluons les risques que les comptes annuels comportent des anomalies significatives, que celles-ci proviennent de fraudes ou résultent d'erreurs, définissons et mettons en œuvre des procédures d'audit en réponse à ces risques, et recueillons des éléments probants suffisants et appropriés pour fonder notre opinion. Le risque de non-détection d'une anomalie significative provenant d'une fraude est plus élevé que celui d'une anomalie significative résultant d'une erreur, car la fraude peut impliquer la collusion, la falsification, les omissions volontaires, les fausses déclarations ou le contournement du contrôle interne;
- nous prenons connaissance du contrôle interne pertinent pour l'audit afin de définir des procédures d'audit appropriées en la circonstance, mais non dans le but d'exprimer une opinion sur l'efficacité du contrôle interne de la Société;
- nous apprécions le caractère approprié des méthodes comptables retenues et le caractère raisonnable des estimations comptables faites par l'organe d'administration, de même que des informations les concernant fournies par ce dernier;

- nous concluons quant au caractère approprié de l'application par l'organe d'administration du principe comptable de continuité d'exploitation et, selon les éléments probants recueillis, quant à l'existence ou non d'une incertitude significative liée à des événements ou situations susceptibles de jeter un doute important sur la capacité de la Société à poursuivre son exploitation. Si nous concluons à l'existence d'une incertitude significative, nous sommes tenus d'attirer l'attention des lecteurs de notre rapport du commissaire sur les informations fournies dans les comptes annuels au sujet de cette incertitude ou, si ces informations ne sont pas adéquates, d'exprimer une opinion modifiée. Nos conclusions s'appuient sur les éléments probants recueillis jusqu'à la date de notre rapport du commissaire. Cependant, des situations ou événements futurs pourraient conduire la Société à cesser son exploitation;
- nous apprécions la présentation d'ensemble, la structure et le contenu des comptes annuels et évaluons si les comptes annuels reflètent les opérations et événements sous-jacents d'une manière telle qu'ils en donnent une image fidèle.

Nous communiquons au comité d'audit notamment l'étendue des travaux d'audit et le calendrier de réalisation prévus, ainsi que les constatations importantes relevées lors de notre audit, y compris toute faiblesse significative dans le contrôle interne.

Nous fournissons également au comité d'audit une déclaration précisant que nous nous sommes conformés aux règles déontologiques pertinentes concernant l'indépendance, et leur communiquons, le cas échéant, toutes les relations et les autres facteurs qui peuvent raisonnablement être considérés comme susceptibles d'avoir une incidence sur notre indépendance ainsi que les éventuelles mesures de sauvegarde y relatives.

Parmi les points communiqués au comité d'audit, nous déterminons les points qui ont été les plus importants lors de l'audit des comptes annuels de la période en cours, qui sont de ce fait les points clés de l'audit. Nous décrivons ces points dans notre rapport du commissaire, sauf si la loi ou la réglementation en interdit la publication.

Autres obligations légales et réglementaires

Responsabilités de l'organe d'administration

L'organe d'administration est responsable de la préparation et du contenu du rapport de gestion, de l'information en matière de durabilité annexée à celui-ci, de la préparation et du contenu des documents à déposer conformément aux dispositions légales et réglementaires, du respect des dispositions légales et réglementaires applicables à la tenue de la comptabilité ainsi que du respect du Code des sociétés et des associations et des statuts de la Société.

Responsabilités du commissaire

Dans le cadre de notre mission et conformément à la norme belge complémentaire aux normes internationales d'audit (ISA) applicables en Belgique, notre responsabilité est de vérifier, dans leurs aspects significatifs, le rapport de gestion, de l'information en matière de durabilité annexée à celui-ci, certains documents à déposer conformément aux dispositions légales et réglementaires, et le respect de certaines dispositions du Code des sociétés et des associations et des statuts de la Société, ainsi que de faire rapport sur ces éléments.

Aspects relatifs au rapport de gestion

Le rapport de gestion contient l'information en matière de durabilité qui fait l'objet de notre rapport distinct relatif à l'assurance limitée de cette information en matière de durabilité. Cette section ne concerne pas l'assurance de l'information en matière de durabilité incluse dans le rapport de gestion. Pour cette partie du rapport de gestion, nous faisons référence à notre rapport distinct y relatif.

A l'issue des vérifications spécifiques sur le rapport de gestion, nous sommes d'avis que celui-ci concorde avec les comptes annuels pour le même exercice et a été établi conformément aux articles 3:5 et 3:6 du Code des sociétés et des associations.

Dans le cadre de notre audit des comptes annuels, nous devons également apprécier, en particulier sur la base de notre connaissance acquise lors de l'audit, si le rapport de gestion comporte une anomalie significative, à savoir une information incorrectement formulée ou autrement trompeuse. Sur la base de ces travaux, nous n'avons pas d'anomalie significative à vous communiquer.

Mention relative au bilan social

Le bilan social, à déposer à la Banque nationale de Belgique conformément à l'article 3:12 §1 8° du Code des sociétés et des associations, traite, tant au niveau de la forme qu'au niveau du contenu, des mentions requises par ce Code, en ce compris celles concernant l'information relative aux salaires et aux formations, et ne comprend pas d'incohérences significatives par rapport aux informations dont nous disposons dans le cadre de notre mission.

Mentions relatives à l'indépendance

- Notre cabinet de révision et notre réseau n'ont pas effectué de missions incompatibles avec le contrôle légal des comptes annuels et notre cabinet de révision est resté indépendant vis-à-vis de la Société au cours de notre mandat.
- Les honoraires relatifs aux missions complémentaires compatibles avec le contrôle légal des comptes annuels visées à l'article 3:65 du Code des sociétés et des associations ont correctement été valorisés et ventilés dans l'annexe des comptes annuels.



Autres mentions

- Sans préjudice d'aspects formels d'importance mineure, la comptabilité est tenue conformément aux dispositions légales et réglementaires applicables en Belgique.
- Nous n'avons pas à vous signaler d'opération conclue ou de décision prise en violation des statuts ou du Code des sociétés et des associations.
- Le présent rapport est conforme au contenu de notre rapport complémentaire destiné au comité d'audit visé à l'article 11 du règlement (UE) n° 537/2014.
- La répartition des résultats proposée à l'assemblée générale est conforme aux dispositions légales et statutaires.
- Nous avons évalué les données comptables et financières historiques et prospectives dans le rapport de l'organe d'administration dans le cadre de la distribution qui a été proposée à l'assemblée générale du 19 juin 2025 conformément à l'article 6:116 du Code des sociétés et des associations et avons transmis notre conclusion à l'organe d'administration.

Zaventem, 28 mai 2026

KPMG Réviseurs d'Entreprises
Commissaire
représentée par

Arnaud Dellicour
Réviseur d'Entreprises